

목 차

정 정 신 고 (보 고)	1
【 대표이사 등의 확인 】	8
분 기 보 고 서	9
【 대표이사 등의 확인 】	10
I. 회사의 개요	11
1. 회사의 개요	11
2. 회사의 연혁	13
3. 자본금 변동사항	17
4. 주식의 총수 등	18
5. 의결권 현황	20
6. 배당에 관한 사항 등	21
II. 사업의 내용	22
III. 재무에 관한 사항	57
IV. 감사인의 감사의견 등	66
V. 이사의 경영진단 및 분석의견	68
VI. 이사회 등 회사의 기관 및 계열회사에 관한 사항	69
1. 이사회에 관한 사항	69
2. 감사제도에 관한 사항	71
3. 주주의 의결권 행사에 관한 사항	72
4. 계열회사 등의 현황	73
VII. 주주에 관한 사항	75
VIII. 임원 및 직원 등에 관한 사항	80
1. 임원 및 직원의 현황	80
2. 임원의 보수 등	81
IX. 이해관계자와의 거래내용	82
X. 그 밖에 투자자 보호를 위하여 필요한 사항	84
XI. 재무제표 등	93
XII. 부속명세서	167
【 전문가의 확인 】	170
1. 전문가의 확인	170
2. 전문가와의 이해관계	170

정정 신고 (보고)

2013년 11월 27일

1. 정정대상 공시서류 : 분기보고서(2013.09)

2. 정정대상 공시서류의 최초제출일 : 2013년 11월 26일

3. 정정사항

항 목	정정사유
XI. 재무제표 등. 가.연결재무제표 - 연결손익계산서	기재내용 정정 - 당년도 3분기 및 전년동기 3분기 비교식손익계산서 정정
XI. 재무제표 등. 나.연결재무제표에 대한 주석 - 16.주당순이익	기재내용 정정 - 당년도 3분기 및 전년동기 3분기 당기순이익 및 주당순이익 정정

4. 정정 전

XI. 재무제표 등

1. 연결재무제표(K-IFRS)

- 연결손익계산서

	제 59 기 3분기		제 58 기 3분기		제 58 기	제 57 기
	3개월	누적	3개월	누적		
매출액	269,749,209,009	394,952,889,873	242,888,414,771	383,554,172,065	505,514,624,385	469,492,403,181
상품매출액	41,452,922,785	59,479,524,620	45,716,523,461	67,853,559,857	86,957,652,988	55,284,748,739
제품매출액	220,233,205,673	325,368,967,519	188,161,937,292	303,594,881,333	402,108,585,401	406,152,250,341
공사수입	2,535,731,026	3,038,362,916	1,960,680,909	3,282,198,182	5,553,648,538	2,455,562,729
용역수입	4,103,793,887	4,621,228,725	4,670,489,052	5,290,996,237	6,813,031,904	1,643,356,470
기타매출액	1,423,555,638	2,444,806,093	2,378,784,057	3,532,536,456	4,081,705,554	3,956,484,902
매출원가	250,761,745,455	369,056,515,838	220,028,060,522	350,173,263,871	463,025,915,938	431,626,011,573
상품매출원가	40,017,236,876	58,031,770,467	41,451,915,279	61,527,510,714	81,249,524,662	53,084,642,369
제품매출원가	207,149,861,885	306,678,186,338	175,736,062,162	283,845,241,511	374,157,568,700	375,501,087,917
공사원가	2,169,703,208	2,469,278,818	1,563,578,434	2,806,849,432	5,176,739,613	2,495,178,446
용역원가	1,424,943,486	1,877,280,215	1,276,504,647	1,993,662,214	2,442,082,963	545,102,841
매출총이익	18,987,463,554	25,896,374,035	22,860,354,249	33,380,908,194	42,488,708,447	37,866,391,608
판매비와관리비	13,776,507,404	20,287,711,490	12,776,301,055	18,734,744,086	24,786,645,961	21,885,165,091
급여	3,968,795,162	6,205,674,101	3,722,832,322	5,981,618,896	7,566,735,981	6,291,924,247
퇴직급여	729,764,559	1,018,520,050	548,357,437	809,169,499	1,145,809,484	974,742,297
복리후생비	790,808,184	1,166,492,330	760,033,292	1,087,183,220	1,474,733,074	1,123,339,918
전력비	172,682,545	496,443,319	936,344,667	1,444,836,940	1,895,382,940	1,996,255,300
여비교통비	185,316,089	310,477,452	135,364,397	198,817,003	286,115,083	200,984,154
통신비	54,645,322	79,485,816	49,680,643	75,902,844	95,546,710	83,546,927

수도광열비	51,260,019	99,580,507	45,164,508	79,136,650	109,519,657	136,952,497
경상연구개발비	641,879,465	693,050,765	801,988,894	900,624,369	1,679,555,877	1,406,587,150
세금과공과	998,817,128	1,090,050,189	1,026,585,760	1,111,979,002	1,724,104,281	570,683,743
지급임차료	187,946,932	254,035,908	178,665,603	243,294,018	278,262,125	168,566,064
감가상각비	529,800,576	759,397,464	396,221,433	611,588,529	819,889,652	699,924,781
수선비	108,769,009	114,844,504	22,432,434	23,942,146	73,078,915	77,522,705
보험료	99,930,673	149,275,305	76,455,397	120,042,722	157,516,410	128,788,519
접대비	118,610,351	198,588,385	124,894,980	180,192,540	243,285,446	218,579,386
광고선전비	7,095,454	14,251,604	1,857,648	4,467,234	5,862,874	86,483,878
협회비	2,016,000	21,755,800	5,463,000	19,752,500	21,150,500	31,162,273
운반비	1,289,462,250	2,110,148,896	873,902,313	1,300,036,556	1,741,008,636	1,407,919,641
지급수수료	2,778,307,536	4,036,937,007	2,230,163,628	3,394,926,540	3,835,295,034	4,887,508,442
대손상각비	0	0	0	0	97,055,721	20,442,281
교육훈련비	38,135,006	46,550,131	44,947,943	52,725,643	58,732,317	47,718,143
차량유지비	91,662,511	137,479,484	88,616,592	127,419,128	174,908,638	164,881,281
소모품비	62,154,535	80,579,522	97,106,869	124,607,924	167,522,517	118,887,675
사무용품비	21,561,633	32,941,394	18,606,831	30,119,612	39,011,824	47,826,395
도서인쇄비	5,053,989	17,953,374	10,457,584	16,660,763	31,629,625	43,187,289
무형자산상각비	392,098,917	543,102,395	307,748,244	433,354,616	577,867,092	489,536,449
판매보증비	361,553,175	487,438,647	182,012,007	244,271,840	299,518,469	399,308,295
공해방지비	2,900,000	4,500,000	7,544,336	11,167,818	13,567,818	13,761,390
하자보수비	20,502,166	29,009,275	21,677,280	23,823,167	61,655,471	9,365,993
기타판관비	64,978,218	89,147,866	61,175,013	83,082,367	112,323,790	38,777,978
영업이익(손실)	5,210,956,150	5,608,662,545	10,084,053,194	14,646,164,108	17,702,062,486	15,981,226,517
기타수익	791,175,643	1,610,682,701	1,195,028,564	1,673,953,504	2,222,125,043	1,636,643,773
임대료수익	98,698,158	137,324,573	240,728,555	361,492,957	459,699,017	501,330,940
대손충당금환입	1,072,509	26,059,732	190,352,120	253,244,622	336,068,137	270,097,919
유형자산처분이익	0	0	16,760,930	18,220,613	58,416,803	6,320,479
무형자산처분이익	0	0	0	0	0	4,300,000
수수료수익	102,905,589	157,806,352	127,862,119	203,885,759	269,647,730	157,217,477
퇴직급여환입	0	0	0	0	0	6,049,388
보조금수익	0	0	0	0	7,000,000	0
잡이익	588,499,387	1,289,492,044	619,324,840	837,109,553	1,021,994,452	691,327,570
하자보수충당금환입	0	0	0	0	69,298,904	0
기타비용	2,793,774,828	3,882,328,774	2,803,316,903	3,868,586,721	6,406,969,860	2,998,106,922
기타의대손상각비	0	0	0	0	226,001,867	490,697,656
기타의감가상각비	66,164,789	107,806,966	83,801,483	125,702,220	167,602,966	169,583,432
유형자산처분손실	802,550,155	806,304,731	0	0	189,698,695	44,463,426
투자자산처분손실	0	0	0	0	0	0
매도가능증권처분손실	0	0	0	0	3,442,087	1,247,600,000
재고자산감모손실	0	0	0	0	52,734,405	8,167,920
재고자산폐기손실	244,789,048	244,789,048	0	0	56,863,526	331,815,019
무형자산손상차손	1,232,139,708	1,848,209,562	1,232,139,708	1,900,019,562	2,752,551,265	76,112,970
무형자산처분손실	0	344,842,954	135,381,501	135,381,501	135,381,501	114,291,472
매도가능증권손상차손	0	0	0	0	0	2,000,000
기부금	14,700,000	19,650,000	10,442,000	14,942,000	23,432,015	41,345,000
잡손실	433,431,128	510,725,513	1,341,552,211	1,692,541,438	2,725,752,251	472,030,027
유형자산손상차손	0	0	0	0	73,509,282	0
관계기업투자손익	1,164,427,296	1,332,107,389	167,972,410	0	(2,059,289,443)	476,726,944
지분법평가이익	1,164,427,296	1,332,107,389	167,972,410	0	84,950,335	476,726,944

지분법평가손실	0	0	0	0	(2,144,239,778)	0
금융수익	496,792,417	674,742,685	859,380,410	1,441,853,140	2,338,894,774	1,794,491,505
이자수익	280,130,262	437,544,449	244,053,589	321,803,585	653,083,667	580,557,328
배당금수익	133,873,800	133,875,162	82,862,204	82,862,204	82,862,204	80,698,738
외환차익	82,788,355	103,323,074	282,335,806	787,058,540	1,249,006,390	1,125,045,569
외화환산이익	0	0	250,128,811	250,128,811	353,942,513	8,189,870
금융비용	2,845,769,405	4,847,074,818	4,129,362,463	5,721,024,864	8,783,419,127	7,410,911,846
이자비용	2,808,462,309	4,087,204,908	3,624,526,763	5,171,668,729	6,704,091,270	4,829,806,067
외환차손	641,497,012	759,869,910	543,216,880	549,356,135	549,356,135	1,906,122,642
외화환산손실	(604,189,916)	0	(38,381,180)	0	30	674,983,137
사채상환손실	0	0	0	0	1,529,971,692	0
기타손손익	0	0	0	0	0	0
계약해지이익	0	0	0	0	0	2,000,000,000
계약해지손실	0	0	0	0	0	(2,000,000,000)
법인세비용차감전순이익(손실)	2,023,807,273	496,791,728	5,373,755,212	8,172,359,167	5,013,403,873	9,480,069,971
법인세비용	259,863,460	228,132,460	1,047,287,768	1,619,954,098	967,391,847	1,749,706,566
분기순이익(손실)	1,763,943,813	268,659,268	4,326,467,444	6,552,405,069	4,046,012,026	7,730,363,405
기타포괄손익	(1,062,071,712)	(1,598,995,948)	(1,000,582,066)	(2,085,777,821)	(6,966,480,147)	4,622,673,236
매도가능금융자산의 세후기 타포괄손익	(975,044,950)	(1,445,992,530)	(1,000,582,066)	(2,085,777,821)	(5,781,157,193)	4,622,673,236
부의지분법자본변동	(87,026,762)	(153,003,418)	0	0	(1,185,322,954)	0
분기총포괄손익	701,872,101	(1,330,336,680)	3,325,885,378	4,466,627,248	(2,920,468,121)	12,353,036,641
당기순이익(손실)의 귀속						
지배기업의 소유주에게 귀속 되는 당기순이익(손실)	3,211,614,154	1,603,050,568	3,749,252,947	5,846,137,200	3,666,030,105	7,208,789,594
비지배지분에 귀속되는 당기 순이익(손실)	160,866,770	274,145,811	299,115,833	428,169,205	379,981,921	521,573,811
포괄손익의 귀속						
포괄손익, 지배기업의 소유 주에게 귀속되는 지분	2,149,542,442	4,054,620	2,748,670,881	3,760,359,379	(3,300,450,042)	11,831,462,830
포괄손익, 비지배지분	160,866,770	274,145,811	299,115,833	428,169,205	379,981,921	521,573,811
지배기업 지분에 대한 주당손 익						
기본주당이익(손실)	38	19	45	82	49	113
희석주당이익(손실)	38	19	44	80	43	107

2. 연결재무제표에 대한 주석

16. 주당순이익

보고기간종료일 현재 주당순이익의 산정근거는 다음과 같습니다(단위:원,주).

구 분	당분기		전분기	
	3개월	누적	3개월	누적
지배회사지분 당기순이익	3,211,614,154	1,603,050,568	3,749,252,947	5,846,137,200
가중평균유통보통주식수	84,429,353	84,429,353	82,981,310	71,612,987
지배회사지분 주당순이익	38.04	18.99	45.18	81.64
가중평균희석보통주식수	85,319,209	85,319,209	84,684,242	73,315,919
지배회사지분 희석주당순이익	37.64	18.79	44.27	79.74

5. 정정 후

XI. 재무제표 등

1. 연결재무제표(K-IFRS)

- 연결손익계산서

	제 59 기 3분기		제 58 기 3분기		제 58 기	제 57 기
	3개월	누적	3개월	누적		
매출액	123,871,078,299	394,952,889,873	110,066,086,143	383,554,172,065	505,514,624,385	469,492,403,181
상품매출액	21,661,419,843	59,479,524,620	19,147,633,765	67,853,559,857	86,957,652,988	55,284,748,739
제품매출액	99,040,686,842	325,368,967,519	86,196,835,882	303,594,881,333	402,108,585,401	406,152,250,341
공사수입	640,641,180	3,038,362,916	1,355,041,289	3,282,198,182	5,553,648,538	2,455,562,729
용역수입	1,811,964,977	4,621,228,725	2,080,780,625	5,290,996,237	6,813,031,904	1,643,356,470
기타매출액	716,365,457	2,444,806,093	1,285,794,582	3,532,536,456	4,081,705,554	3,956,484,902
매출원가	114,721,892,548	369,056,515,838	100,178,709,482	350,173,263,871	463,025,915,938	431,626,011,573
상품매출원가	20,216,485,088	58,031,770,467	16,419,286,686	61,527,510,714	81,249,524,662	53,084,642,369
제품매출원가	93,217,772,633	306,678,186,338	82,166,588,067	283,845,241,511	374,157,568,700	375,501,087,917
공사원가	604,758,632	2,469,278,818	977,758,569	2,806,849,432	5,176,739,613	2,495,178,446
용역원가	682,876,195	1,877,280,215	615,076,160	1,993,662,214	2,442,082,963	545,102,841
매출총이익	9,149,185,751	25,896,374,035	9,887,376,661	33,380,908,194	42,488,708,447	37,866,391,608
판매비와관리비	7,120,579,344	20,287,711,490	7,030,987,295	18,734,744,086	24,786,645,961	21,885,165,091
급여	2,352,948,680	6,205,674,101	2,197,006,608	5,981,618,896	7,566,735,981	6,291,924,247
퇴직급여	297,078,617	1,018,520,050	274,153,062	809,169,499	1,145,809,484	974,742,297
복리후생비	397,288,719	1,166,492,330	337,191,743	1,087,183,220	1,474,733,074	1,123,339,918
전력비	72,286,228	496,443,319	538,174,005	1,444,836,940	1,895,382,940	1,996,255,300
여비교통비	63,771,422	310,477,452	75,695,142	198,817,003	286,115,083	200,984,154
통신비	32,966,702	79,485,816	39,824,597	75,902,844	95,546,710	83,546,927
수도광열비	23,383,435	99,580,507	20,082,377	79,136,650	109,519,657	136,952,497
경상연구개발비	6,458,065	693,050,765	105,938,690	900,624,369	1,679,555,877	1,406,587,150
세금과공과	830,385,910	1,090,050,189	852,459,075	1,111,979,002	1,724,104,281	570,683,743
지급임차료	120,339,281	254,035,908	93,393,201	243,294,018	278,262,125	168,566,064

감가상각비	304,707,114	759,397,464	199,994,621	611,588,529	819,889,652	699,924,781
수선비	64,401,389	114,844,504	15,039,132	23,942,146	73,078,915	77,522,705
보험료	62,623,063	149,275,305	39,944,681	120,042,722	157,516,410	128,788,519
접대비	68,910,402	198,588,385	87,945,781	180,192,540	243,285,446	218,579,386
광고선전비	6,546,311	14,251,604	1,589,178	4,467,234	5,862,874	86,483,878
협회비	48,000	21,755,800	0	19,752,500	21,150,500	31,162,273
운반비	515,691,911	2,110,148,896	422,721,734	1,300,036,556	1,741,008,636	1,407,919,641
지급수수료	1,312,928,038	4,036,937,007	1,168,988,691	3,394,926,540	3,835,295,034	4,887,508,442
대손상각비	0	0	111,163,604	0	97,055,721	20,442,281
교육훈련비	16,444,968	46,550,131	13,728,646	52,725,643	58,732,317	47,718,143
차량유지비	46,589,194	137,479,484	46,798,820	127,419,128	174,908,638	164,881,281
소모품비	28,545,630	80,579,522	43,779,622	124,607,924	167,522,517	118,887,675
사무용품비	10,572,358	32,941,394	9,110,679	30,119,612	39,011,824	47,826,395
도서인쇄비	2,050,464	17,953,374	3,746,991	16,660,763	31,629,625	43,187,289
무형자산상각비	214,863,277	543,102,395	174,113,266	433,354,616	577,867,092	489,536,449
판매보증비	224,224,191	487,438,647	109,829,814	244,271,840	299,518,469	399,308,295
공해방지비	1,700,000	4,500,000	4,023,482	11,167,818	13,567,818	13,761,390
하자보수비	8,146,435	29,009,275	17,592,065	23,823,167	61,655,471	9,365,993
기타판관비	34,679,540	89,147,866	26,957,988	83,082,367	112,323,790	38,777,978
영업이익(손실)	2,028,606,407	5,608,662,545	2,856,389,366	14,646,164,108	17,702,062,486	15,981,226,517
기타수익	290,943,688	1,610,688,036	565,821,860	1,673,953,504	2,222,125,043	1,636,643,773
임대료수익	51,681,451	137,324,573	116,157,707	361,492,957	459,699,017	501,330,940
대손충당금환입	52,764,466	26,059,732	0	253,244,622	336,068,137	270,097,919
유형자산처분이익	5,335	5,335	2,460,127	18,220,613	58,416,803	6,320,479
무형자산처분이익	0	0	0	0	0	4,300,000
수수료수익	45,420,691	157,806,352	53,554,652	203,885,759	269,647,730	157,217,477
퇴직급여환입	0	0	0	0	0	6,049,388
보조금수익	0	0	0	0	7,000,000	0
잡이익	141,071,745	1,289,492,044	393,649,374	837,109,553	1,021,994,452	691,327,570
하자보수충당금환입	0	0	0	0	69,298,904	0
기타비용	1,396,774,696	3,882,328,774	906,935,998	4,058,285,416	6,406,969,860	2,998,106,922
기타의대손상각비	0	0	0	0	226,001,867	490,697,656
기타의감가상각비	25,062,501	107,806,966	41,900,739	125,702,220	167,602,966	169,583,432
유형자산처분손실	277,714,073	806,304,731	189,698,695	189,698,695	189,698,695	44,463,426
투자자산처분손실	0	0	0	0	0	0
매도가능증권처분손실	0	0	0	0	3,442,087	1,247,600,000
재고자산감모손실	0	0	0	0	52,734,405	8,167,920
재고자산폐기손실	205,542,488	244,789,048	0	0	56,863,526	331,815,019
무형자산손상차손	616,069,854	1,848,209,562	275,988,005	1,900,019,562	2,752,551,265	76,112,970
유형자산처분손실	0	344,842,954	0	135,381,501	135,381,501	114,291,472
매도가능증권손상차손	0	0	0	0	0	2,000,000
기부금	7,350,000	19,650,000	5,942,000	14,942,000	23,432,015	41,345,000
잡손실	265,035,780	510,725,513	393,406,559	1,692,541,438	2,725,752,251	472,030,027
유형자산손상차손	0	0	0	0	73,509,282	0
관계기업투자손익	991,095,684	1,787,016,941	(256,170,774)	(88,399,969)	(2,059,289,443)	476,726,944
지분법평가이익	536,186,132	1,332,107,389	(167,770,805)	0	84,950,335	476,726,944
지분법평가손실	(41,046,501)	(41,046,501)	(88,399,969)	(88,399,969)	(2,144,239,778)	0

관계기업주식처분손실	870,000,000	870,000,000	0	0		
종속기업주식처분손실	(374,043,947)	(374,043,947)	0	0		
금융수익	2,764,632,479	1,828,364,909	686,247,592	1,441,853,140	2,338,894,774	1,794,491,505
이자수익	96,326,526	437,544,449	150,911,762	321,803,585	653,083,667	580,557,328
배당금수익	0	133,875,162	0	82,862,204	82,862,204	80,698,738
외환차익	73,606,948	103,323,074	127,096,050	787,058,540	1,249,006,390	1,125,045,569
외화환산이익	2,594,699,005	1,153,622,224	408,239,780	250,128,811	353,942,513	8,189,870
금융비용	1,808,948,758	4,847,074,818	1,857,401,104	5,721,024,864	8,783,419,127	7,410,911,846
이자비용	1,378,323,221	4,087,204,908	1,818,478,582	5,171,668,729	6,704,091,270	4,829,806,067
외환차손	430,625,537	759,869,910	38,922,522	549,356,135	549,356,135	1,906,122,642
외화환산손실	0	0	0	0	30	674,983,137
사채상환손실	0	0	0	0	1,529,971,692	0
기타손익	0	0	0	0	0	0
계약해지이익	0	0	0	0	0	2,000,000,000
계약해지손실	0	0	0	0	0	(2,000,000,000)
법인세비용차감전순이익(손실)	2,869,554,804	2,105,328,839	1,087,950,942	7,894,260,503	5,013,403,873	9,480,069,971
법인세비용	7,194,585	(228,132,460)	(486,125,745)	(1,619,954,098)	967,391,847	1,749,706,566
분기순이익(손실)	2,876,749,389	1,877,196,379	601,825,197	6,274,306,405	4,046,012,026	7,730,363,405
기타포괄손익	444,012,993	(1,598,995,948)	935,603,447	(3,271,863,949)	(6,966,480,147)	4,622,673,236
매도가능금융자산의 세후기타포괄손익	453,059,690	(1,445,992,530)	2,121,689,575	(2,085,777,821)	(5,781,157,193)	4,622,673,236
부의지분법자본변동	(9,046,697)	(153,003,418)	(1,186,086,128)	(1,186,086,128)	(1,185,322,954)	0
분기총포괄손익	3,320,762,382	278,200,431	1,537,428,644	3,002,442,456	(2,920,468,121)	12,353,036,641
당기순이익(손실)의 귀속						
지배기업의 소유주에게 귀속되는 당기순이익(손실)	2,805,974,364	1,603,050,568	279,995,696	5,846,137,200	3,666,030,105	7,208,789,594
비지배지분에 귀속되는 당기순이익(손실)	70,775,025	274,145,811	321,829,501	428,169,205	379,981,921	521,573,811
포괄손익의 귀속						
포괄손익, 지배기업의 소유주에게 귀속되는 지분	3,249,987,357	4,054,620	1,215,599,143	2,574,273,251	(3,300,450,042)	11,831,462,830
포괄손익, 비지배지분	70,775,025	274,145,811	321,829,501	428,169,205	379,981,921	521,573,811
지배기업 지분에 대한 주당손익						
기본주당이익(손실)	33	19	3	82	49	113
희석주당이익(손실)	33	19	3	80	43	107

2. 연결재무제표에 대한 주석

16. 주당순이익

보고기간종료일 현재 주당손익의 산정근거는 다음과 같습니다(단위:원, 주).

구 분	당분기		전분기	
	3개월	누적	3개월	누적
지배회사지분 당기순이익	2,805,974,364	1,603,050,568	279,995,696	5,846,137,200

가중평균유통보통주식수	84,429,353	84,429,353	82,981,310	71,612,987
지배회사지분 주당순이익	33.23	18.99	3.37	81.64
가중평균회석보통주식수	85,319,209	85,319,209	84,684,242	73,315,919
지배회사지분 회석주당순이익	32.89	18.79	3.31	79.74

【 대표이사 등의 확인 】

확 인 서

우리는 당사의 대표이사 및 신고업무담당이사로서 이 공시서류의 기재 내용에 대해 상당한 주의를 다하여 직접 확인·검토한 결과, 중요한 기재 사항의 기재 또는 표시의 누락이나 허위의 기재 또는 표시가 없고, 이 공시 서류에 표시된 기재 또는 표시사항을 이용하는 자의 중요한 오해를 유발 하는 내용이 기재 또는 표시되지 아니하였음을 확인합니다.

또한, 당사는 「주식회사의외부감사에관한법률」 제2조의2 및 제2조의3의 규정에 따라 내부회계관리제도를 마련하여 운영하고 있음을 확인합니다. (「주식회사의외부감사에관한법률」 제2조에 의한 외부감사대상법인에 한함)

2013. 11. 27

주식회사 대유에이텍

대 표 이 사 정 진 모



신고업무담당이사 박 건 민



분기보고서

(제 59 기)

사업연도 2013년 01월 01일 부터
 2013년 09월 30일 까지

금융위원회

한국거래소 귀중

2013년 11월 27일

회 사 명 :

(주)대유에이텍

대 표 이 사 :

정진모

본 점 소 재 지 :

광주광역시 광산구 소촌로123번길 40-12 (소촌동)

(전 화) 062-942-8611

(홈페이지) <http://www.dayou.co.kr>

작 성 책 임 자 :

(직 책) 이사(대우) (성 명) 박건민

(전 화) 062-940-8672

【 대표이사 등의 확인 】

확 인 서

우리는 당사의 대표이사 및 신고업무담당이사로서 이 공시서류의 기재 내용에 대해 상당한 주의를 다하여 직접 확인·검토한 결과, 중요한 기재 사항의 기재 또는 표시의 누락이나 허위의 기재 또는 표시가 없고, 이 공시 서류에 표시된 기재 또는 표시사항을 이용하는 자의 중요한 오해를 유발 하는 내용이 기재 또는 표시되지 아니하였음을 확인합니다.

또한, 당사는 「주식회사의외부감사에관한법률」 제2조의2 및 제2조의3의 규정에 따라 내부회계관리제도를 마련하여 운영하고 있음을 확인합니다. (「주식회사의외부감사에관한법률」 제2조에 의한 외부감사대상법인에 한함)

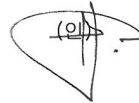
2013. 11. 26

주식회사 대유에이텍

대 표 이 사 정 진 모



신고업무담당이사 박 건 민



I. 회사의 개요

1. 회사의 개요

가. 연결대상 종속회사 개황(연결재무제표를 작성하는 주권상장법인이 사업보고서, 분기·반기보고서를 제출하는 경우에 한함)

(단위 : 천원)

상호	설립일	주소	주요사업	직전사업연도말 자산총액	지배관계 근거	주요종속 회사 여부
(주)대유SE	2010.12.28	충청북도 충주시 대소원면 첨단산업1로 136	신재생에너지설비의 제조, 설치, 판매 및 관련사업	30,059,280	과반수 의결권 (회계기준서 1027호)	직전연도 자산총액이 지배회사 연결자산총 액의 10% 이상인 종속 회사
㈜스마트홀딩스	2011.04.18	광주광역시 동구 중앙로 199 (금남로4가)	골프장업, 금융업을 영 위하는 회사의 경영관리	104,382,586	상동	직전연도 자산총액이 지배회사 연결자산총 액의 10% 이상인 종속 회사
㈜대유중공업	2009.10.29	전라남도 나주시 남평읍 오계리 1014-5	자동차씨트트림지, 우레 탄제품제조, 판매업	8,603,897	상동	해당없음
㈜스마트드림	2011.02.16	광주광역시 광산구 소촌로123번 길 40-7 (소촌동)	중고자동차 판매업	429,153	상동	해당없음

※ (주)대유네트웍스가 2013년 08월 31일 (주)동강홀딩스에서 분할된 사업부문을 합병함에 따라 지분을 변동이 발생하였으며 이에 따라 연결대상 종속회사에서 제외함.

기타 자세한 사항은 " X. 그 밖에 투자자 보호를 위하여 필요한 사항" 을 참고하시기 바랍니다.

나. 회사의 법적, 상업적 명칭

당사의 명칭은 『주식회사 대유에이텍』 이고, 영문으로는 DAYOU A-TECH CO.,LTD. 입니다. 단, 약식으로 표기하는 경우에는 『(주)대유에이텍』 라고 표기합니다.

다. 설립일자

당사는 1960년 01월 16일에 설립되었으며, 유가증권시장 상장일은 1977년 01 월 28일입니다.

라. 본사의 주소, 전화번호 및 홈페이지 주소

- 주 소 : 광주광역시 광산구 소촌로123번길 40-12 (소촌동)
- 전화번호 : 062 - 942- 8611
- 홈페이지 : <http://www.dayou.co.kr>

마. 중소기업 해당여부

당사는 본 보고기간종료일 현재 중소기업기본법 제2조의 중소기업에 해당하지 않습니다.

바. 주요 사업의 내용

당사는 자동차 SEAT제조, 도소매 및 수출입업, 비철금속 및 비철금속 합금소재와 가공품의 제조 및 판매업, 부동산 임대업을 주사업으로 하고 있습니다.

자동차부품부문은 광주시트사업부와 화성시트사업부로 구분되며, 광주시트사업부에서는 스포티지R, 올뉴쏘울(PS '13년 08월 양산), 올뉴카렌스(RP '13년 01월 양산), 봉고III(1톤)트럭, 군수 및 해외 CKD를 기아자동차 광주공장에 전량 독점공급하고 있으며, 화성시트사업부에서는 KH(K9) RrSEAT를 엠씨트에, 코란도 스포츠와코란도 투리스모(A150 SEAT '13년 01월 양산)를 쌍용자동차 공장에 공급하고 있습니다.

합금사업부문은 AL-Wheel/기타 합금소재 생산을 위하여 전북익산 왕궁농공단지에 7,300평(합금공장 3,000평, 자동차용AL-Wheel주조공장 4,300평) 규모의 AL 합금공장을 증설하여 용탕과 주조품, 알루미늄휠을 제조하여 (주)대유신소재 공급, 시중판매, 기타(산화재)를 판매하고 있습니다. 2012년 09월에는 전라북도 완주군과 투자협약을 체결하고 자동차부품산업의 발전을 위하여 부지(7,130평) 및 건물(6,530평)을 매입하였으며, 2013년 06월 최종 기계설비 등에 대한 투자가 완료되어 제품을 양산하고 있습니다.

부동산 임대사업부문은 경기도 성남시 중원구에 위치한 아파트형공장을 통하여 임대수익을 창출하고 있습니다. 당 보고서일 현재 투자부동산으로 계정대체되어 있으며 외부평가기관의 평가금액은 36,278백만원(평가법인: 경일감정평가법인)으로 추정되었습니다. 또한 서울시 강남구 역삼동에 사무실 및 임대목적용 건물을 신축중에 있으며 2014년 08월 준공될 예정입니다.

기타의 자세한 사항은 동 보고서의 'II. 사업의 내용'을 참조하시기 바랍니다.

사. 회사가 영위하는 목적사업

회사 정관상 기재되어 있는 목적사업은 아래와 같습니다

목적사업
1. 자동차 및 부속품 제조, 도소매 및 수출입업
2. 컴퓨터 및 컴퓨터 주변기기관련 부품 및 제품의 개발, 제조, 도소매 및 수출입업
3. 통신 단말기 및 부품의 설계, 개발, 제조, 도소매 및 수출입업
4. 부동산 개발, 임대업
5. 무역업
6. 금융업
7. 탄소나노튜브제조업
8. 비철금속 및 비철금속 합금소재와 가공품의 제조 및 판매업
9. 종합건설업
10. 사업경영 및 관리 자문업

아. 계열회사의 현황

당사는 본 보고서 제출기준일 현재 당사를 제외하고 총 5개의 계열회사와 4개의 자회사가있으며, 자세한 사항은 "VI. 이사회 등 회사의 기관 및 계열회사에 관한 사항-4.계열회사 등의 현황"을 참조하시기 바랍니다.

2. 회사의 연혁

가. 회사의 본점소재지 및 그 변경

당사는 2005년 3월 회사의 본점소재지를 "경기도 안산시 목내동 456번지"에서 "광주광역시 광산구 소촌로123번길 40-12 (소촌동)"로 변경하였습니다.

나. 경영진의 중요한 변동

보고서 제출기준일 현재 대표이사는 정진모 단독대표이사체제이며, 최근 5사업연도의 대표이사 변동내역은 다음과 같습니다.

변동년월	변동내역	변동 후 대표이사 현황
2007.08.24	김자현 대표이사 사임 대표이사 정진모 취임	정진모
2009.03.30	정진모 대표이사 사임 대표이사 윤정수 취임	윤정수
2010.03.23	대표이사 정진모 취임	정진모, 윤정수
2011.03.25	윤정수 대표이사 사임	정진모

다. 상호의 변동

- 2003. 12. 03 : (주)중앙디지텍 -> (주)대유디엠씨 (자동차부품사업 진출)
- 2010. 07. 01 : (주)대유디엠씨 -> (주)대유에이텍 (자동차부품사업의 역량강화)

라. 회사가 화의, 회사정리절차 그 밖에 이에 준하는 절차를 밟은 적이 있거나 현재 진행 중인 경우 그 내용과 결과

당사는 보고서 제출기준일 현재 해당사항이 없습니다.

마. 합병 등의 내용

(1) 물적분할: 정보통신사업부, 중공업사업부 및 태양광사업부의 물적분할

당사는 선택과 집중을 통해서 경기변동에 따른 영업위험을 분산시키고 경영효율성 증대를 통한 시너지 효과 극대화를 위하여 전문경영과 책임경영을 실현하고자 하였으며, 복잡한 조직구조에 따른 규모의 비경제를 제거함으로써 경영효율성을 제고하고, 각 사업부문별로 최적화된 경영자원을 효율적으로 배분함으로써 변화하는 경영환경에 탄력적이고 전략적인 대응능력을 제고함과 동시에 경영위험 최소화와 기업가치 향상을 추구하고, 사업부문별 책임경영체제를 한층 강화하여 신설회사의 새로운 도약을 위한 발판을 마련하고자 단순물적분할을 시행하였습니다. 본 분할 관련 상세내역은 2009년 9월 03일, 2010년 11월 09일에 공시한 분할결정공시를 참조하시기 바랍니다.

(2) 영업양수: 자동차부품 제조부문 등 사업양수 및 우레탄FORM제조부문 사업양수

당사는 2010년 2월 2일 자동차부품 제조부문, 임대부문 및 기타 관련 부대사업부문과관련되는 권리의무를 양수도하여 경영통합 및 역량 집중을 통한 안정적인 매출기반확보로 기업가치 증대 및 주주이익 극대화를 목적으로 영업양수 결정을 하였으며, 상세내역은 2010년 2월2일 영업양수결정공시 및 주요사항보고서(중요한 영업양수도 결정)를 참조하시기 바랍니다.

마. 회사의 업종 또는 주된 사업의 변화

회계기간	의결기관	업종 및 주된사업의 변화		비 고
		추가	삭제	
제56기(2010년)	임시주주총회 (‘10.12.27)	-	-신재생 에너지설비의 제조, 설치, 판매 및 관련사업	물적분할 - 태양광사업부문
제55기(2009년)	임시주주총회 (‘09.10.15)	-	- 유·무선 통신장비, 방송통신장비 제조 및 도·소매업 - 전자,통신부품 제조 및 도·소매업 - 별정통신 사업 및 회선 재판매업 - 인터넷 정보제공 서비스업 - 정보통신장비 공사업 - 정보통신장비 유지보수 서비스업 - 컴퓨터시스템 설계 및 자문업 - 소프트웨어, 하드웨어 자문, 개발 및 공 급업 - 전자상거래업 - 선박 건조업과 선박구성부분품 제조업	물적분할 - 정보통신사업부문 - 중공업사업부문
제54기(2008년)	임시주주총회 (‘08.06.27) (‘08.03.21)	- 사업경영 및 관리 자문업 - 선박 건조업과 선박구성부분품 제 조업 - 종합건설업	-	영업양수 - 중공업사업부문
제53기(2007년)	임시주주총회 (‘07.12.21) (‘07.08.24)	- 신재생 에너지설비의 제조, 설치, 판매 및 관련사업 - 비철금속 및 비철금속 합금소재와 가공품의 제조 및 판매업 - 금융업 - 탄소나노튜브제조업	-	-

아. 그 밖에 경영활동과 관련된 중요한 사항의 발생내용

1) 당해회사의 중요 경영사항

회사명	주요 연혁
-----	-------

(주)대유에이텍	2008.01	운전대다이캐스팅사업부(화성공장) 유형자산 매각
	2008.03	(유)두성중공업의 철구조물 선박 임가공업 영업양수
	2008.04	중공업사업부(목포공장) 유·무형자산 매입
	2009.02	현대중공업주식회사와 태양광발전모듈 OEM기본계약 체결
	2009.05	태양광발전모듈 신규투자 결정
	2009.09	회사분할 결정(정보통신사업부, 중공업사업부 단순물적분할)
	2010.02	자동차사업부분관련 영업양수 결정
	2010.07	주식회사 대유디엠씨에서 주식회사 대유에이텍으로 상호 변경
	2010.11	회사분할 결정(태양광사업부 단순물적분할)
	2010.12	전북익산시 왕궁면 광암리(부지면적:9,678㎡)합금공장 신축
(주)대유에이텍	2011.01	현대다이모스(주)와 뉴카렌스(UN)후속 단일판매·공급계약 체결
	2011.05	제14차 무기명식이권부무보증분리형신주인수권부사채(160억원) 발행
	2011.05	전북익산시 왕궁면 광암리(부지면적:14,319㎡) 주조공장 신축
	2011.08	현대다이모스(주) 신규개발차종 시트 공급업체로 확정
	2011.12	한국무역협회 1억불 수출탑 수상/대표이사 지식경제부장관상 수상
	2012.01	광주광역시청 유망중소/중견기업(히든챔피언) 선정
	2012.09	(주)나노샤인텍 소유 토지및건물 일괄매입(경매)
	2012.09	전라북도 완주군과 전주과학산업단지내 투자협약 체결
	2012.11	제14회차 무보증분리형신주인수권부사채(160억원) 전액 조기상환
	2012.11	그린손해보험(주) 인수관련 자베즈파트너스 컨소시엄 참여결정
	2013.01	2013년 현대기아차 「올해의 협력사賞」 노사협력부분 수상
	2013.02	완주지점 설치(전라북도 완주군 봉동읍 완주산단 2로 251)
	2013.05	자베즈제이호사모투자전문회사(PEF) 출자완료(총 출자액 400억)
	2013.04	한국수출입은행과 중소·중견기업 동반성장 지원 상생협약체결
2013.08	자베즈제이호사모투자전문회사(PEF) 출자지분 처분	

2) 연결대상 종속회사의 중요 경영사항

(주)대유SE	2010.12	법인 설립
	2011.02	태양광모듈 생산라인을 40MW에서 80MW로 추가증설
	2011.03	ISO 9001:2008 인증 획득(한국품질재단)
	2011.04	ISO 14001 인증 획득 (한국품질재단)
	2011.05	(주)캐놀의 LPI탱크 영업권 및 판매권을 양수
	2011.06	현대자동차, 기아자동차, GM코리아 등 1차 협력사 등록
	2013.05	한국LPG산업협회 일반용 LPG용기(20kg) 공급계약 체결
	2013.08	태양광 자체모듈 국내인증(모델명 : DS-250SG-A01, DS-250MG-C01)
(주)대유중공업	2009.10	법인설립
	2010.01	(주)대유글로벌 흡수합병
	2010.04	전기공사업 면허취득
	2012.12	신재생에너지 설비 설치기업 신고
	2013.10	토공사업 면허취득

(주)스마트홀딩스	2011.04 법인설립
	2011.11 (주)동우로부터 몽베르CC 골프장(36홀, 회원제)사업부문 영업양수
	2012.06 참마루배 한국미드아마추어 대회실시(대유몽베르CC)
	2013.08 제9회 클럽챔피언대회 실시(대유몽베르CC)
	2013.09 친환경 베스트 골프장 선정(대유몽베르CC)(레저신문)

3. 자본금 변동사항

증자(감자)현황

(기준일 : 2013년 09월 30일)

(단위 : 원, 주)

주식발행 (감소)일자	발행(감소) 형태	발행(감소)한 주식의 내용				
		주식의 종 류	수량	주당 액면가액	주당발행 (감소)가액	비고
2007.03.17	유상증자(주주배정)	보통주	9,727,651	500	660	-
2009.12.02	유상증자(제3자배정)	보통주	8,000,000	500	500	-
2010.10.23	유상증자(주주배정)	보통주	11,000,000	500	710	-
2010.11.03	신주인수권행사	보통주	328,947	500	608	-
2010.11.29	신주인수권행사	보통주	822,368	500	608	-
2010.12.10	주식매수선택권행사	보통주	180,717	500	846	-
2011.02.21	신주인수권행사	보통주	822,368	500	608	-
2011.04.11	주식매수선택권행사	보통주	34,890	500	846	-
2011.11.04	신주인수권행사	보통주	493,421	500	608	-
2012.01.04	주식매수선택권행사	보통주	15,680	500	846	-
2012.05.26	유상증자(주주배정)	보통주	17,000,000	500	1,260	-
2012.09.17	신주인수권행사	보통주	994,646	500	1,870	-
2012.11.29	신주인수권행사	보통주	2,583,237	500	1,742	-

미상환 신주인수권부사채 등 발행현황

(기준일 : 2013년 09월 30일)

(단위 : 백만원, 주)

종류\구분	발행일	만기일	권면총액	행사대상 주식의 종류	신주인수권 행 사가능기간	행사조건		미행사신주인수권부사채		비고
						행사비율 (%)	행사가액	권면총액	행사가능주식수	
제13회 무기명식이권부 무보증사모신주인수권부사채	2009.09.02	2014.03.14	2,000	기명식 보통주	2010.09.15 ~2014.02.14	100%	608	500	822,368	-
제14회 무기명식이권부 무보증사모신주인수권부사채	2011.05.09	2015.05.09	16,000	기명식 보통주	2012.05.09 ~2015.04.09	100%	1,660	9,640	5,807,229	-
합 계	-	-	18,000	-	-	100%	-	10,140	6,629,597	-

(*)2012년 09월 14일 제13회 무기명식 이권부 무보증 사모 신주인수권부사채의 사채 20억원 전부 상환완료하였습니다.

(*)2012년 11월 09일 제14회 무기명식 이권부 무보증 사모 신주인수권부사채의 사채 160억원 전부 상환완료 하였으며, 2013년 02월 12일 행사가액이 1,742원에서 1,660원으로 조정되었습니다.

4. 주식의 총수 등

가. 주식의 총수

주식의 총수 현황

(기준일 : 2013년 09월 30일)

(단위 : 주)

구 분	주식의 종류			비고	
	보통주	주식종류	합계		
I. 발행할 주식의 총수	400,000,000	-	400,000,000	-	
II. 현재까지 발행한 주식의 총수	93,085,891	-	93,085,891	-	
III. 현재까지 감소한 주식의 총수	8,656,461	-	8,656,461	-	
	1. 감자	8,656,461	-	8,656,461	-
	2. 이익소각	-	-	-	-
	3. 상환주식의 상환	-	-	-	-
	4. 기타	-	-	-	-
IV. 발행주식의 총수 (II-III)	84,429,430	-	84,429,430	-	
V. 자기주식수	77	-	77	-	
VI. 유통주식수 (IV-V)	84,429,353	-	84,429,353	-	

나. 자기주식 취득 및 처분 현황

(기준일 : 2013년 09월 30일)

(단위 : 주)

취득방법	주식의 종류	기초수량	변동 수량			기말수량	비고	
			취득(+)	처분(-)	소각(-)			
배당 가능 이익 범위 이내 취득	장내 직접 취득	보통주	-	-	-	-	-	
		종류주식	-	-	-	-	-	
	장외 직접 취득	보통주	-	-	-	-	-	
		종류주식	-	-	-	-	-	
	공개매수	보통주	-	-	-	-	-	
		종류주식	-	-	-	-	-	
	소계(a)	보통주	-	-	-	-	-	
		종류주식	-	-	-	-	-	
	신탁 계약에 의한 취득	수탁자 보유수량	보통주	-	-	-	-	-
			종류주식	-	-	-	-	-
		현물보유수량	보통주	-	-	-	-	-
			종류주식	-	-	-	-	-
	소계(b)	보통주	-	-	-	-	-	
		종류주식	-	-	-	-	-	
기타 취득(c)	보통주	77	-	-	-	77	-	
	종류주식	-	-	-	-	-	-	
총 계(a+b+c)	보통주	77	-	-	-	77	-	

	종류주식	-	-	-	-	-	-
--	------	---	---	---	---	---	---

다. 다양한 종류의 주식

당사는 보고서 제출기준일 현재 해당사항이 없습니다.

5. 의결권 현황

(기준일 : 2013년 09월 30일)

(단위 : 주)

구 분	주식의 종류	주식수	비고
발행주식총수(A)	보통주	84,429,430	-
	종류주식	-	-
의결권없는 주식수(B)	보통주	77	자기주식
	종류주식	-	-
정관에 의하여 의결권 행사가 배제된 주식수(C)	보통주	-	-
	종류주식	-	-
기타 법률에 의하여 의결권 행사가 제한된 주식수(D)	보통주	-	-
	종류주식	-	-
의결권이 부활된 주식수(E)	보통주	-	-
	종류주식	-	-
의결권을 행사할 수 있는 주식수 (F = A - B - C - D + E)	보통주	84,429,353	-
	종류주식	-	-

6. 배당에 관한 사항 등

가. 당사의 배당에 관한 중요한 정책 및 배당의 제한에 관한 사항

당사 정관은 배당에 관하여 다음과 같이 정하고 있습니다

【 정관 제33조의2(이익금의 처분) 】

본 회사는 매사업연도의 처분전이익잉여금을 다음과 같이 처분한다.

1. 이익준비금
2. 기타의 법정적립금
3. 배당금
4. 임의적립금
5. 기타의 이익잉여금처분액

【 정관 제34조 (이익배당) 】

- ①이익의 배당금은 금전과 주식 및 기타의 재산으로 할 수 있다.
- ②제1항의 배당은 매 결산기말 현재의 주주명부에 기재된 주주 또는 등록된 질권자에게 지급한다.
- ③제1항의 배당금의 지급 청구권은 5년간 이를 행사하지 아니하면 소멸시효가 완성한다.
- ④제3항의 시효의 완성으로 인한 배당금은 본 회사에 귀속한다

최근 3사업연도 배당에 관한 사항

구 분	주식의 종류	제59기 3분기	제58기	제57기
주당액면가액 (원)		500	500	500
당기순이익 (백만원)		-197	3,133	5,663
주당순이익 (원)		-2	42	89
현금배당금총액 (백만원)		-	2,533	1,277
주식배당금총액 (백만원)		-	-	-
현금배당성향 (%)		-	81	23
현금배당수익률 (%)	보통주식	-	2.0	0.7
	주식종류	-	-	-
주식배당수익률 (%)	보통주식	-	-	-
	주식종류	-	-	-
주당 현금배당금 (원)	보통주식	-	30	20
	주식종류	-	-	-
주당 주식배당 (주)	보통주식	-	-	-
	주식종류	-	-	-

II. 사업의 내용

□ 대유에이텍

가. 업계의 현황

※ 자동차부품부문

(1) 산업의 특성

일반적으로 자동차부품산업은 차량용 브레이크, 클러치, 축, 기어, 변속기, 휠, 완충기, 방열기, 소음기, 배기관, 운전대 및 운전박스 등과 같은 자동차 차체 또는 자동차엔진용 부품품을 제조하는 산업활동, 광의로는 자동차에 직접 장착되는 의자나 공기조정장치·여과장치 등을 포함하여 자동차 제조시 소요되는 수 만여 개의부품을 제조 생산하는 산업활동 전체를 말합니다.

자동차부품산업은 크게 세 가지 특성을 갖고 있습니다.

첫째, 자동차부품산업은 기술집약적 산업입니다. 자동차와 관련된 단순부품에서 정밀가공부품에 이르기까지 2~3만여개에 달하는 다종 다양한 부품으로 전방산업인 완성차의 수요및 생산에 많은 영향을 미치고, 후방산업인 소재산업에도 파급효과가 큰 기술집약적 산업입니다. 부품의 자체 설계능력 없이는 완전한 독자모델 자동차개발이 불가능할 뿐만 아니라 첨단부품의 개발 없이는 차세대 자동차 개발이 불가능하기 때문에 자동차부품의 품질 및 기술 등은 완성차 경쟁력의 원천이라 해도 과언이 아닙니다. 특히 자동차부품 성능에 따라 완성차의 경쟁력이 결정되고 부품의 불량은 바로인명사고와 직결되므로 고도의 설계, 가공기술 및 품질관리능력이 매우 중요합니다.

둘째, 자동차 부품산업은 계열화된 시장구조를 갖고 있습니다. 국내 자동차 부품산업은 완성차기업을 모기업으로 하여 1차 및 2차 수급기업으로 수평적인 계열화 관계를형성하고 있고 모기업과 계열회사 간에 기술, 자금, 인력면에서 긴밀한 유대관계를 유지하고 있습니다. 대규모 자동차 부품기업은 자본 집약적인 엔진, 변속기, 차축 등 1차 조립품을 대량생산하고, 중규모 자동차부품기업은 기능부품의 중간제품과 정밀기계가공품(주조, 단조, 도금, 도장 등)을, 다품종 소량생산을 주로 하는 소형업체는 대규모 부품기업의 2차 하청으로 단순가공품(스프링, 나사, 와이어 등)이나 보수용 부품을 생산하는 경우가 많습니다.

마지막으로 자동차부품산업은 전방산업인 완성차 시장 상황과 후방산업인 철강, 비철금속 등 소재산업과 연관효과가 높고 여타 산업에 미치는 효과도 매우 높습니다.

국내 자동차부품산업은 자동차산업과 제품개발 단계부터 참여하여 양산까지 불가분의 관계를 갖고 있으며, 자동차산업의 국제경쟁력 제고를 위해서는 자동차부품산업과 상호 긴밀한 협력관계의 유지 및 효율적인 분업생산체제의 구축이 요구되는 바, 국내에서는 현대모비스, 현대위아, 만도가 그 주축이 되고 있습니다.

(2) 산업의 성장성

자동차 부품산업의 성장성은 자동차 완성차 판매와 직결되어 있습니다.

① 완성차 시장동향

○ 세계 자동차 시장동향

2013년 상반기 세계 자동차 시장은 미국과 중국을 제외한 시장의 성장세가 정체 또는하락하며 부진한 모습을 보였습니다. 하반기에도 중국을 제외한 신흥시장 부진이 지속되는 등 이러한 추세가 이어지며 2013년 세계 자동차 시장은 3.2% 성장, 8,030만 대가 판매될 전망입니다.

2014년 세계 자동차 시장은 유럽시장이 회복국면에 접어들고 신흥시장에서의 신차출시, 공급량이 증

가해 4.1% 성장하여 8,360만 대가 판매될 것으로 예상됩니다. 주요업체들은 큰 폭으로 성장세가 지속되는 중국시장 공략을 더욱 강화할 것으로 보이며 연비향상과 소형차 경쟁에 주력할 것으로 전망됩니다.

○ 국내 자동차 시장동향

2013년 상반기 국내 자동차 시장은 지난해 개별소비세 인하에 따른 선수요와 경기둔화로 위축되었으며 하반기에는 수입차 판매 호조로 지난해 수준인 154만 대가 판매될 것으로 보입니다.

2014년 국내 자동차 시장은 대내외 경제 여건 개선, 인기 모델 신차 출시 등으로 2.4% 성장하여 158만 대가 판매될 전망입니다. 특히 수입차는 미국/유럽과의 FTA에 따른 개별소비세/관세 인하로 가격 경쟁력이 더욱 향상되고 신차가 출시되며 사상 최대수준으로 성장할 것으로 보입니다.

○ 국내 자동차 수출동향

2013년 상반기 자동차 수출은 대외 불확실성 증가, 국내 업체의 해외생산 확대, 일본 엔화 절하 등으로 마이너스 성장을 보였으나 하반기에는 수출물량 공급 정상화, 글로벌 경기 회복 등으로 0.3% 증가한 318만 대가 수출될 것으로 예상됩니다.

2014년 자동차 수출은 미국/유럽과의 FTA에 따른 가격 경쟁력 향상과 국내 업체들의 해외 전략모델 수출 본격 확대에 증가할 것으로 보이나 신흥국의 경기불안 등으로 확대폭이 제한되며 2.5% 증가한 326만 대를 기록할 것으로 전망됩니다.

○ 국내 자동차 수입동향

2012년 수입차는 한-미 FTA 발효로 일본, 유럽 브랜드의 미국산 우회 수입차 도입, 가격 경쟁력 향상으로 2011년 대비 19.7% 증가한 13.5만 대가 판매되며 사상 최다 판매를 기록했습니다.

2013년 상반기 수입차 판매는 다양한 모델 출시, 가격경쟁력 강화 등으로 19.7% 성장 7.4만 대를 기록했으며 하반기에도 이러한 추세가 지속되며 15만 대가 판매, 9.7%의 시장점유율을 확보할 것으로 전망됩니다.

② 자동차 부품시장 동향

자동차부품 산업은 완성차업체로의 OEM(Original Equipment Manufacturer : 주문자상표 부착방식), 보수용 시장으로의 A/S, 해외시장으로의 수출 부분으로 구분됩니다. 국내 자동차부품산업의 매출 기반은 실질적으로 OEM부분에 있다고 할 수 있습니다. 내수에서 OEM 비중이 여전히 75~80%수준을 유지하고 있으며, 수출의 경우에도 국내 완성차업체의 해외생산 확대에 따른 KD부품의 수출이나 GM, FORD 등 해외 완성차업체에 대한 OEM매출이 대부분을 차지하고 있습니다. 따라서 자동차부품업체는 기술개발능력, 품질, 납기, 가격 등의 측면에서 완성차업체의 요구수준을 충족시키면서 완성차업체와 긴밀한 유대관계를 형성, 유지 발전시킬 수 있는 능력이 사업 안정에 있어 중요한 부분입니다.

완성차 시장 및 완성차 업체의 성장으로 자동차 부품업체도 질적, 양적으로 빠르게 성장하고 있습니다. 자동차부품업체의 매출액은 2000년 22조 9,023억원에서 2011년 67조 8,183억원으로 증가하였으며 자동차부품산업의 성장세가 지속되었습니다. 자동차부품업체 수는 외환위기 전인 1997년 3,083개에서 2007년에는 4,557개로 증가하였고 이 중 1차 부품업체 수는 2003년 878개에서 2005년 922개로 사상 최고치를 기록한 후 2008년에는 889개로 감소하였으나, 그중 대기업의 수는 2003년~2008년 기간 중 69개에서 118개로 증가하였습니다.

완성차 부품 매출액을 기준으로 세계 자동차부품업체들의 순위를 살펴보면 생산규모가 큰 완성차업체들로부터 분사된 대형 자동차부품회사들이 상위권을 유지하고 있습니다.

[글로벌 주요 자동차부품업체 현황]

순위	업체명	국적	매출액(백만\$)	주요부품
1	로버트 보쉬	독일	36,787	엔진시스템,샤시, 전장부품
2	덴소	일본	34,200	파워트레인 제어 시스템, 공조
3	콘티넨탈	독일	32,800	타이어, 샤시, 전장, 시트부품
4	마그나 인터내셔널	캐나다	30,428	파워트레인, 내외장, 차체
5	아이신 세이키	일본	30,080	변속기, 엔진부품, 차체
6	존슨 컨트롤	미국	22,515	시트, 내장
7	포레시아	프랑스	22,500	시트, 카펫모듈, 도어판넬
8	현대모비스	한국	21,351	샤시, 카펫모듈, 브레이크, 조향
9	ZF 프리드리히샤펜	독일	18,614	변속기, 조향장치, 서스펜션
10	야자키	일본	15,801	Wiring harnesses, Connectors, Junction boxes, Power distribution
38	현대위아	한국	5,885	샤시모듈, 엔진부품
46	만도	한국	4,689	브레이크, 조향, 세스펜션부품

주1) 자료 : 오토모티브 뉴스, 2012년 OEM 매출액 기준 순위

(3) 경기 변동의 특성

자동차 부품의 수요는 자동차 경기변동과 밀접한 연관을 맺고 있습니다. 자동차는 고가의 내구 소비재로서 소비자의 구매형태와 소득 수준간에는 밀접한 상관관계가 있으며, 경기 호황시에는 소득 수준의 상승으로 수요 증가와 수요의 고급화 경향을 나타내는 반면 경기침체로 소득수준이 낮아지면 구매력 감소와 경차 구입등 경제성을 위주한 구매패턴을 보이고 있습니다.

(4) 자원조달의 특성

자동차부품 산업은 완성차 업체와 강한 수직계열 관계를 형성하고 있고, 전문부품업체(1차 협력업체 약 1,200사)에 의해 생산되고 있으며, 기계, 전기, 전자, 금속, 화학, 섬유 등 전 제조업과 관련이 있어, 원활한 자원조달에 중요성이 타 업종보다 한층더 중요한 특성이 있습니다.

(5) 관련법령 또는 정부의 규제 등

자동차산업에 관련된 법령이나 정부규제는 자동차 제조 형식 승인, 안전 규제, 환경 규제, 자동차 관련 조세 등 다양합니다. 2002년 7월부터 제조물책임(PL: Product Liability)법이 시행되고 있으며 형식승인제도가 2003년 1월부터 자기인증제로 변경되는 등 최근 자동차 관련 법규는 소비자 권익과 업체의 책임을 강화하는 방향으로 개정되는 추세입니다.

자동차 관련 세금으로는 먼저 자동차 취득단계에서 개별소비세, 교육세, 부가세, 취득세 등 4가지 세금이 있으며 공채를 매입해야 합니다. 자동차 보유와 운행 시 자동차세와 교육세, 교통세, 부가세 등 4가지 세금을 납부해야 합니다. 2011년 세제 간편화 차원에서 등록세와 주행세가 각각 취득세와 자동차세로 통합되었습니다. 한편, 외환위기 이후 내수진작 차원에서 일부 세금이 폐지되거나 인하되기도 하였으나 교육재정 확충, 자동차세 인하에 따른 지방세수 보전 및 도로교통재원 확보를 위해 유류 관련 세금이 신설되고 인상되었습니다.

한편 2012년 9월부터 한시적으로 실시되었던 자동차 개별소비세율 인하가 2013년에는 환원되었습니다. 또한 한-미 FTA 발효에 따른 개별소비세가 한 단계 낮아져 2,000cc 초과 차량의 세율은

2012년 8%에서 2013년 7%로 인하되었습니다.

이 밖에도 대기환경 보전 차원에서 자동차 오염물질 배출 규제와 운전자와 탑승자 보호를 위한 안전 규제가 있습니다. 세계 각국의 자동차 관련 법규는 각국 정부의 정책에 따라 다양하지만 최근 선진국을 중심으로 환경과 안전에 관한 법규가 강화되는 추세입니다.

친환경차 시장 확대를 지원하기 위해 하이브리드차에 대한 개별소비세와 교육세, 취득세, 도시철도채권 등 세제 감면 기간이 연장되었습니다. 또한 정부는 자동차 연비 측정 방법 및 표시 방법 적용을 확대하여 신차뿐만 아니라 양산차도 신규 연비를 표시해야 합니다.

※ 합금사업부문

(1) 산업의 특성

비철금속은 철을 제외한 모든 금속을 의미하여 약 100여종에 이르지만 그 중에서 큰 비중을 차지하는 것은 알루미늄, 동, 아연, 연(납) 등이 있습니다. 비철금속은 단일소재 또는 합금소재 형태로 다양하게 사용되고 있으며 특정 전방산업에 국한하기 어렵고 광범위한 수요처를 가지는 것이 특징입니다. 일반적으로 산업경기에 다소 선행하는 특성이 있으며, 안정적인 수요처 확보를 통한 제품공급과 신기술 등의 접목을 통해 고부가가치의 제품생산의 발전가능성이 높은 산업이라 할 수 있습니다.

(2) 산업의 성장성

현재 익산 합금사업부에서 용탕 및 부산물, 알루미늄 휠을 제조하여 (주)대유신소재에 공급하고 있으며, 다이캐스팅 등을 시중판매하여 향후 발전가능성이 높은 신기술 등의 접목으로 괄목할만한 성장을 이룰 수 있는 분야라 할 수 있습니다.

(3) 경기 변동의 특성

합금사업은 자동차 알루미늄휠의 원재료를 공급하고 있으므로 직간접적인 자동차 경기변동과 연관을 맺고 있습니다.

(4) 경쟁요소

비철금속의 제련사업의 경우는 초기 투자비용 및 높은 기술수준이 요구되어 큰 진입장벽이 작용하나 압연 및 압출업은 진입장벽이 크게 높지 않아 중소기업체가 많이 진출하는 경향이 있습니다. 현재 합금사업은 자동차 알루미늄휠의 원재료를 (주)대유신소재에 공급하므로 안정적인 매출처 확보가 이루어진 상태입니다.

(5) 자원 조달의 특성

비철금속사업은 국내 부존자원의 빈약으로 대부분의 원료를 수입에 의존하고 있으며 이로 인해 국제 원자재가격(LME) 및 세계경제, 중국경제의 흐름, 환율 등에 크게 영향을 받는 특징이 있습니다.

나. 회사의 현황

※ 자동차부품부문

(1) 영업개황 및 사업부문의 구분

(가) 영업개황

당사가 신규로 자동차부품시장에 진출하고 당사가 제조, 가공한 UN(카렌스, 존슨콘트롤즈오토모디브코리아)제품을 공급한 이래 2010년 03월 영업양수를 통해 SL(스포티지R, 현대다이모스), AM(쏘울, 대원산업), PU(봉고, 기아자동차), 액티언스포츠 및로디우스(쌍용자동차)등의 시트제조에도 진출하였습니다.

당사는 2012년도 중에 KH(K9) RrSEAT 수주 및 양산화하여 공급하고 있으며, 2013년도에는 RP(ALL NEW 카렌스 - 뉴카렌스 후속) 및 A150 SEAT(코란도 투리스모 - 로디우스 후속)가 2013년 01월 양산 및 공급하고 있으며, PS(ALL NEW SOUL - 쏘울 후속)가 2013년 08월 양산되어 본격적인 매출을 실현하고 있는 등 개발단계부터 양산화단계까지 H/KMC 및 SYMC와의 긴밀한 유대관계를 통하여 안정적인 거래처를 확보하고 있습니다.

당사는 현재 완성차업체와 기술개발능력, 품질, 납기, 가격 등의 측면에서 완성차업체의 요구수준을 충족시키면서 긴밀한 유대관계 형성 및 유지 발전시키기 위하여 ▲노동조합 설립 이후 12년간 무분규 실현 ▲노사파트너십 프로그램 지원사업 노사공동 수행 ▲KMC 안전보건공생협력 프로그램 노사공동수행 등 다방면으로 노력하여왔으며 최고품질과 기술뿐만 아니라 노사화합 등 기업내실 강화부문에서도 타 업체보다 월등한 능력을 인정받아 2009년에 이어 2013년에 『현대기아차 올해의 협력사상』 및 『현대모비스 우수 협력사상』을 수상하였습니다.

또한 기아자동차 광주공장의 62만대 증산프로젝트의 최종 타결로 인한 생산CAPA 증가(기존 시간당 생산대수(UPH) : 46UPH -> 58UPH) 및 향후 국내 3대 완성차업체의 내수 및 수출 시장에서 차지하는 비중이 확대될 것을 대비하여 당사는 2012년 10월 SL(스포티지R, 현대다이모스)차종의 CAPA-UP을 위한 조립라인 증설투자를 완료하였으며, 2013년 08월 종순까지 라인의 탄력적 운영 및 안정적인 물류시스템을 구축하기 위한 인원충원 및 납품물류 시설 등을 확충하여 2013년 하반기부터는 매출 및 이익률 향상에 기여할 것으로 추정하고 있습니다.

마지막으로, 이익창출 및 증대방안의 일환으로 전사공통NEXUS110작전(원가절감을 통한 영업이익 효과 110억 창출)을 통하여 기업내실화를 꾀하고 있습니다.

2013년도에는 「재무건정성 향상」, 「창의적인 인재육성」, 「감성적복지지향」의 경영이념을 바탕으로 글로벌기업으로써 LEVEL-UP의 성장을 유지하고자 노력하고 있습니다.

(나) 공시대상 사업부문의 구분

자동차용 시트를 제조하는 사업이며 「자동차부품부문」이라고 합니다.

(2) 시장점유율

기아자동차 광주공장에서 생산되는 차량에 대하여 당사가 100% 독점공급하고 있어 SEAT판매량 및 점유율은 H/KMC 국내공장 SEAT 총소요량에 따라 변동됩니다.

2012년도 H/KMC의 국내공장 SEAT 총소요량은 355.5만대로써 당사는 의 시장점유율은현대기아차 시트사업부, 대원산업, 다이모스에 이어 12.4%에 해당하며 총판매량은 44.8만대입니다.

2013년의 H/KMC 사업계획에 근거한 총공급물량은 345만대로써 현대시트사업부를 제외한 시장점유율은 대원산업 17.2%(59.5만대), 다이모스 15.3%(53만대), 대유에이텍 13.5%(46.6만대), JACK 12.4%(42.9만대), 리어코리아 7.0%(24.2만대), 기타 8.1%입니다.

(3) 신규사업 등의 내용 및 전망

- 보고기간종료일 현재 추가 진행중인 신규사업 등의 사항은 없습니다.

※ 합금사업부문

(1) 영업개황 및 사업부문의 구분

(가) 영업개황

합금사업부는 자동차 부품업체인 (주)대유신소재에 자동차 휠 제조를 위해 알루미늄을 합금으로 가공한 용탕 및 주조품의 형태로 공급하고 있습니다. 또한 지속적인 설비증설을 통한 CAPA 증가 및 수주확보 뿐만 아니라 환율과 원자재가격 변동을 많이 받는 알루미늄휠 산업의 특성상 국내외 시장의 경기 변동에 유연하게 대처하기 위해 지속적인 원가 경쟁력 확보와 독자 생존력 강화에 노력하고 있습니다.

(나) 공시대상 사업부문의 구분

알루미늄 휠의 원재료를 제조 공급하는 사업이며 합금사업부문이라고 합니다.

(2) 시장점유율

당사는 신규로 비철금속시장에 진출하여 주요 경쟁업체 현황(2012년 기준)은 삼보(11.49%), 우신(11.49%), 동남(11.49%), 세진(9.20%), 알테크노(9.20%), 한용(6.0%), 대유에이텍(5.75%) 등으로 경쟁업체 중 당사는 일곱번째로 알루미늄 합금을 제조하고 있습니다. 당사가 제조, 가공한 제품인 용탕 및 주조품 등을 (주)대유신소재 및 시중 판매, 기타(산화재)로 판매되고 있습니다.

(3) 시장의 특성

합금사업은 현재 자동차부품제조업의 (주)대유신소재에 원재료를 공급함에 자동차 시장의 변화와 직간접적인 영향을 받고 있습니다. 고객의 안전 및 디자인위주의 편의사양에 대한 수요에 맞춰 알루미늄 휠을 기본사양으로 장착하기 때문에 수량이 대폭 증가할 것으로 예상됩니다.

다. 자회사의 현황

자회사 명	주식회사 대유에스이	주식회사 스마트홀딩스	주식회사대유중공업	주식회사 스마트드림
-------	------------	-------------	-----------	------------

사업목적	1. 신재생에너지설비의 제조, 설치, 판매 및 관련사업 2. 전기공사업 3. 발전사업 4. 기타 위에 부대되는 사업 5. 자동차부품 제조 및 판매업 6. 엘피지용기 제조 및 판매업 7. 각종 고압탱크 제작 및 판매업 8. 금속탱크용기 제조 및 판매업 9. 조립금속제품 제조 및 판매업 10. 기계철물제작 및 판매업 11. 무역업 12. 부동산 매매 및 임대업 13. 도, 소매업 14. 건설업 15. 설비 제조 판매 및 임대업 16. 플랜트사업 17. 수출입업 18. 결정질 태양전지 모듈 19. 결정질 태양전지 모듈 발전 세트	1. 금융업을 영위하는 회사 또는 금융업의 영위와 밀접한 관련이 있는 회사의 지배 내지 경영관리 2. 자회사 등에 대한 자금지원 3. 자회사에 대한 출자 또는 자회사 등에 대한 자금지원을 위한 자금조달 4. 자회사 등의 공동상품의 개발, 판매를 위한 사무지원 등 자회사 등의 업무에 필요한 자원의 제공 5. 전산, 법무, 회계 등 자회사 등의 업무를 지원하기 위하여 자회사 등으로부터 위탁받은 업무 6. 골프장업 7. 관광객 이용시설업 8. 각종 스포츠장 운영업 9. 각호에 부수 또는 관련되는 업무	1. 선박 건조업과 선박구성부분품 제조업 2. 자동차시트트림지 제조업 3. 자동차부품조립 관련업 4. 자동차우레탄제품 제조, 판매업 5. 화물운수업 6. 화물 운송주선업 7. 용역관리업 8. 사업경영 및 관리자문업 9. 금형 제조 및 판매업 10. 토목, 건축공사업 11. 전기공사업 12. 신재생에너지사업	1. 중고자동차 매매업 2. 자동차 신품 판매업 3. 자동차 중고부품, 내장부품 판매업 4. 재생용 재료 수집 및 판매업 5. 차량용 주유소 운영업 6. 자동차 종합 수리업 7. 자동차 세차업 8. 각 호에 관련된 부대사업 일체
본점소재지	충청북도 충주시 대소원면 청단산업1로 136	광주광역시 동구 중앙로 199 (금남로4가)	전라남도 나주시 남평읍 지석로 447-18	광주광역시 광산구 소촌로123번길 40-7 (소촌동)
공고의 방법	한국경제신문(서울특별시 내 발행)	광주일보(광주광역시 내 발행)	한국경제신문(서울특별시 내 발행)	한국경제신문(서울특별시 내 발행)
결산기	매년 1.1~12. 31	매년 1.1~12. 31	매년 1.1~12. 31	매년 1.1~12. 31

라. 주요 제품 등의 현황

(2013. 09. 30 기준)

(단위 : 천원, %)

사업부문	매출유형	품 목	구체적용도	주요상표등	2012년 3분기	2013년 3분기	증감률(%)	비 고
자동차 부품	제품	시트	자동차용 시트	-	162,977,036	191,041,431	(+)17.22	
	기타매출	임대수익외	-	-	2,802,921	1,421,678	(-)49.28	
자동차부품 소계			-	-	165,779,957	192,463,109	(+)16.10	
합 금	제품/상품	주조품/INGOT	알루미늄합금재료	-	154,496,818	136,182,277	(-)11.85	
합금사업 소계			-	-	154,496,818	136,182,277	(-)11.85	
합 계			-	-	320,276,774	328,645,386	(+)2.61	

마. 주요 원재료 등의 현황

(2013. 09. 30 기준)

(단위 : 천원, %)

사업부문	매입유형	품 목	구체적용도	2012년 3분기	2013년 3분기	증감률(%)	비 고
자동차	원재료	세트제조	자동차 시트	128,197,240	154,386,584	(+)20.43	-
합 금	원재료	AL INGOT 99.70%	AL A356.2제조	136,324,287	123,387,453	(-)9.49	-

합 계	원재료	-	-	264,521,527	277,774,037	(+)5.01	-
-----	-----	---	---	-------------	-------------	---------	---

바. 생산 및 설비 등에 관한 사항

(1)생산능력, 생산실적, 가동률

※ 자동차사업부문

○시트제조(광주)

-생산 능력

(단위 : EA)

구분	생산차종	2012년 3분기					2013년 3분기				
		총예정 생산량	월간 생산량	일 생산량	UPH	일(시간)	총예정 생산량	월간 생산량	일 생산량	UPH	일(시간)
1공장	SL/PS	199,403	16,617	791	42	16HR(8+8)	156,512	36,227	934	58	17HR(8+9)
2공장	RP/PS	199,403	16,617	791	42	16HR(8+8)	148,196	32,169	741	46	17HR(8+9)
3공장	PU	99,701	8,308	396	21	16HR(8+8)	74,098	16,085	370	23	17HR(8+9)
소 계		498,506	41,542	1,978	-	-	378,806	84,481	2,045	-	-

*) SL: 스포티지R PS: ALL-NEW 쏘울 RP: ALL-NEW 카렌스 PU: 봉고III

- 생산 실적(KMC 매출기준)

(단위 : EA, %)

구분	차종	2012년 3분기		2013년 3분기	
		생산실적	평균 가동율(%)	생산실적	평균가동율(%)
1공장	SL/PS	136,480	91.26%	135,530	86.6%
2공장	RP/PS	122,796	82.11%	126,944	85.7%
3공장	PU	70,501	94.28%	60,467	81.6%
소 계		329,777	88.20%	322,941	85.3%

*) 평균가동율 산출식:생산실적/기준CAPA

○시트제조(화성)

- 생산 능력

(단위 : EA)

차종	2012년 3분기					2013년 3분기				
	총예정 생산량	월간 생산량	일 생산량	UPH	일(시간)	총예정 생산량	월간 생산량	일 생산량	UPH	일(시간)
코란도투리스모(A-150)	4,560	260	10	1.3	8HR(8+0)	17,640	1,470	70	7	10HR(8+2)
코란도스포츠헤치(Q-150)Rr SEAT	27,144	3,016	10	13	10HR(8+2)	36,036	3,003	143	13	11HR(8+3)
K9(KH)Rr SEAT	18,000	1,600	8	10	10HR(8+2)	14,112	1,176	56	7	8HR(8+0)
소 계	47,016	5,224	240	-	-	67,788	5,649	269	-	-

- 생산실적

(단위 : EA, %)

차종	2012년 3분기		2013년 3분기	
	생산실적	평균 가동율(%)	생산실적	평균 가동율(%)
코란도투리스모(A-150)	2,340	94.10%	11,729	88.7%
코란도스포츠헤치(Q-150)Rr SEAT	23,940	88.20%	24,375	90.2%
K9 (KH) Rr SEAT	13,611	94.52%	5,871	55.5%

소 계	39,753	90.59%	41,975	82.6%
-----	--------	--------	--------	-------

*) 평균가동율 산출식:생산실적/기준CAPA

※ 합금사업부문

- 생산 능력

(단위 : 톤)

품목 및 사업부문	2012년 3분기	2013년 3분기
알루미늄 휠 주조품	12,096	13,950
알루미늄 합금	55,022	55,125

주1) 산출 기준

- 알루미늄 휠 주조품 : 주조기 용량 기준
- 알루미늄 합금 : 용해로 용량 기준

주2) 산출 방법

알루미늄 휠 주조품 : 100,000개/월(22일)×개당 중량 (15.5kg)×작업일수(월)/1000
 알루미늄 합금 : 245톤/일×작업일수(월25일)×년(12개월)

주3) 알루미늄 휠 주조품의 경우 주조기 6대(총 주조기 개수: 20대)의 증설로 인하여 2012년도 70,000개/월 에서 2013년도 100,000개/월로 증가되었습니다.

- 생산 실적

(단위 : 톤)

품목 및 사업부문	2012년 3분기	2013년 3분기
알루미늄 휠 주조품	10,634	12,712
알루미늄 합금	40,962	41,160

주1)산출 방법

- 알루미늄휠 주조품: 누적 생산량 × 평균중량
- 알루미늄 합금 : 누적 생산량

- 가동율 (단위 : 시간, %)

품목 및 사업부문	2012년 3분기			2013년 3분기		
	가공가능시간	실제가동시간	평균 가동률	가공가능시간	실제가동시간	평균 가동률
알루미늄 휠 주조품	4,752	4,405	92.70%	5,184	5,032	97.07%
알루미늄 합금	5,400	5,088	94.22%	5,400	5,028	93.11%

주1) 산출 기준

- 알루미늄 휠 주조품 : 월평균(22일)×24시간×작업일수(월)
- 알루미늄 합금 : 월평균 작업일수(25일)×24시간×작업일수(월)

주2) 실제 가동 시간

·작업일수×작업시간×설비가동율로 실제가동시간을 산출

(2) 생산설비에 관한 사항

당사의 사업장은 자동차시트사업부의 경우 광주광역시 광산구(소촌동)와 경기도 화성시(팔탄면)에 , 합금사업부의 경우 전라북도 익산시(왕궁면)와 완주군 봉동읍(완주산단), 임대사업부의 경우 경기도 성남시 중원구(상대원동)에 위치하고 있으며, 토지, 건물, 구축물, 시설장치, 기계장치 , 차량운반구 , 기타유형자산 등의 생산설비를 보유하고 있습니다. 세부내역은 아래와 같습니다.

[자산항목 : 토지]

(단위 : 천원)

사업소	소유형태	소재지	구분	기초장부가액	취득	처분	대체증감	상각	손상차손	장부가액	비고
본사 외	자가	광주시외	-	14,206,173	-	(1,188,970)	-	-	-	13,017,203	-
합 계				14,206,173	-	(1,188,970)	-	-	-	13,017,203	-

[자산항목 : 건물]

(단위 : 천원)

사업소	소유형태	소재지	구분	기초장부가액	취득	처분	대체증감	상각	손상차손	장부가액	비고
본사 외	자가	광주시외	-	28,785,350	776,284	(2,341,116)	1,521,060	(596,251)	-	28,145,327	-
합 계				28,785,350	776,284	(2,341,116)	1,521,060	(596,251)	-	28,145,327	-

[자산항목 : 구축물]

(단위 : 천원)

사업소	소유형태	소재지	구분	기초장부가액	취득	처분	대체증감	상각	장부가액	비고	
본사 외	자가	광주시외	-	1,747,321	44,587	(9,686)	133,550	(40,842)	-	1,874,930	정액법
합 계				1,747,321	44,587	(9,686)	133,550	(40,842)	-	1,874,930	-

[자산항목 : 시설장치]

(단위 : 천원)

사업소	소유형태	소재지	구분	기초장부가액	취득	처분	대체증감	상각	장부가액	비고	
본사 외	자가	광주시외	-	1,104,404	156,275	0	879,441	(205,713)	-	1,934,407	정액법
합 계				1,104,404	156,275	0	879,441	(205,713)	-	1,934,407	-

[자산항목 : 기계장치]

(단위 : 천원)

사업소	소유형태	소재지	구분	기초장부가액	취득	처분	대체증감	상각	장부가액	비고	
본사 외	자가	광주시외	-	13,258,240	763,400	0	4,690,678	(2,152,887)	-	16,559,431	정액법
합 계				13,258,240	763,400	0	4,690,678	(2,152,887)	-	16,559,431	-

[자산항목 : 차량운반구]

(단위 : 천원)

사업소	소유형태	소재지	구분	기초장부가액	취득	처분	대체증감	상각	장부가액	비고	
본사 외	자가	광주시외	-	92,552	0	0	0	(39,823)	-	52,729	정액법
합 계				92,552	0	0	0	(39,823)	-	52,729	-

[자산항목 : 기타유형자산]

(단위 : 천원)

사업소	소유형태	소재지	구분	기초장부가액	취득	처분	대체증감	상각	장부가액	비고	
본사 외	자가	광주시외	-	1,041,773	346,257	(14)	54,500	(252,261)	-	1,190,255	정액법
합 계				1,041,773	346,257	(14)	54,500	(252,261)	-	1,190,255	-

[자산항목 : 건설중인자산]

(단위 : 천원)

사업소	소유형태	소재지	구분	기초장부가액	취득	처분	대체증감	상각	장부가액	비고	
본사 외	자가	광주시외	-	2,104,634	8,921,302	0	(9,744,967)	-	-	1,280,969	-

합 계	2,104,634	8,921,302	0	(9,744,967)	-	1,280,969	-
-----	-----------	-----------	---	-------------	---	-----------	---

[자산항목 : 투자토지]

(단위 : 천원)

사업소	소유형태	소재지	구분	기초장부가액	취득	처분	대체증감	상각	장부가액	비고
본사 외	자가	경기도	-	30,008,684	-	-	-	-	30,008,684	-
합 계				30,008,684	-	-	-	-	30,008,684	-

[자산항목 : 투자건물]

(단위 : 천원)

사업소	소유형태	소재지	구분	기초장부가액	취득	처분	대체증감	상각	장부가액	비고
본사 외	자가	경기도	-	8,640,815	-	-	-	(143,474)	8,497,341	정액법
합 계				8,640,815	-	-	-	(143,474)	8,497,341	-

사. 매출에 관한 사항

(1) 매출실적

(단위 : 천원)

사업부문	주요 제품	2011년도 3분기		2012년도 3분기		2013년도 3분기		비 고
		금 액	비 율	금 액	비 율	금 액	비 율	
자동차	자동차용 SEAT	170,163,907	57.10%	162,977,035	50.89%	191,041,431	58.13%	-
	임대용역	2,992,042	1.00%	2,802,920	0.87%	1,421,678	0.43%	-
합금	알루미늄합금소재	124,845,405	41.89%	154,496,818	48.24%	136,182,277	41.44%	-
소 계		298,001,354	100.00%	320,276,774	100.00%	328,645,386	100.00%	-

2013년 당사의 총 예상매출액 4,781억원이며 이는 자동차부품부문 2,502억원, 임대사업부문 39억원, 합금사업부분은 2,240억원으로 추정하고 있습니다. 보고기간종료일 현재 실제 매출실적(예상대비 실적율)은 총 매출액 3,286억(68.7%)이며, 사업부문별로는 자동차사업부 1,910억(76.3%), 임대사업부 14.2억(36.4%), 합금사업부 1,362억(60.8%) 을 실현하고 있습니다.

자동차시트사업부문의 경우 매출계획은 고객사의 당월 및 D+4개월 예시 발주가 월별로 UP-DATE되며 연간 생산계획은 OEM사의 공장별 생산계획에 근거하며, 또한 최초 차종별 개발 PLAN에 의하여 양산시점부터 D+5년 총 예시물량이 사업계획의 근거가 되어 당사의 생산 및 매출계획을 수립합니다.

합금사업부문의 경우 주거래처인 (주)대유신소재의 사업계획에 근거하여 매출계획을 수립합니다.

(2) 판매경로 및 판매방법 등

1) 판매조직

고객사(OEM社)의 주문생산량에 의해 생산/판매됨으로 해당사항 없습니다.

2) 판매경로

자동차부품부문의 경우 판매경로는 고객사(OEM社)에 서열납품하는 방식으로 진행되고 있으며 고객사의 차종별 생산계획에 의해 제조 공급하고 있습니다.

합금사업부문의 경우 판매경로는 주요 매출처인 대유신소재의 주문생산에 의해 알루미늄 원자재를 구입한 후 합금용탕 및 주조품 등의 형태로 공급하고 있습니다.

3) 판매방법 및 대금지급조건 :

- ① 자동차용 SEAT
 - 수출용 : 월마감 후 익월 현금,
 - 내수용 : 월마감 후 익월 전자어음
- ② 합금사업부
 - 월마감 후 익월 전자어음 및 현금

4) 판매전략 :

자동차부품부문은 KMC 광주공장에 전량 독점공급하고 있습니다. 고객사(OEM社)의생산계획에 따라 공급되며 신규차종 수주에 적극적인 참여 및 품질 관리를 통한 경쟁력확보에 주력하고 있습니다.

합금사업부문은 (주)대유신소재에 합금용탕 및 주조품 공급 및 시중판매하고 있습니다. 완성차 업체와 제품의 개발단계부터 공동으로 참여하여 고객이 요구하는 우수한 제품을 공급하기 위하여 제품의 양산능력, 생산성, 개발능력, 납기대응력 , 품질력을 높이기 위해 최선을 다하고 있습니다.

아. 수주상황

※ 자동차부품부문

- ① 현대다이모스(주)와 뉴카렌스후속(프로젝트명 RP)차종 SEAT ASS'Y 공급계약체결 (10.5만대/년, 630,000대/총) : 2011-01-04 단일판매·공급계약 공시자료 참조.
- ② 현대다이모스(주)와 쏘울 후속 (프로젝트명 PS)차종 SEAT ASS'Y 공급업체로 확정 (20만대/년, 1,200,000대/총) : 2011-08-25 기타주요경영사항 공시자료 참조.
- ③ 쌍용자동차(주)와 A150(A149) SEAT관련 우선개발업체로 선정 (2.1만대/년) : 2011-12-07 기타주요경영사항 공시자료 참조.

※ 합금부문

합금사업부문은 용탕, 주조품 등을 대유신소재에 공급(187,739백만원, 80.6%)할 계획이며 A356.2, 다이캐스팅 등을 시중판매(36,307백만원, 19.4%)할 계획입니다. 기타매출 포함 총 224,046백만원 판매를 계획하고 있습니다.

자. 시장위험과 위험관리

(1) 재무위험요소

회사는 여러 활동으로 인하여 시장위험, 신용위험 및 유동성 위험과 같은 다양한 금융위험에 노출되어 있습니다. 회사의 전반적인 위험관리프로그램은 금융시장의 예측불가능성에 초점을 맞추고 있으며 재무성과에 잠재적으로 불리할 수 있는 효과를 최소화하는데 중점을 두고 있습니다. 이러한 위험 관리는 이사회에서 승인한 정책에 따라 재경팀에 의해 이루어지고 있으며, 회사의 재경팀은 타부서들과 긴밀한 협조하에 재무위험을 식별하고 있습니다.

(2) 신용위험관리

신용위험이란 고객이나 거래상대방이 금융상품에 대한 계약상의 의무를 이행하지 않아 당사가 재무 손실을 입을 위험을 의미합니다. 주로 거래처에 대한 매출채권 및 기타채권과 투자자산에서 발생하며, 동 자산의 장부금액은 신용위험에 노출된 최대한도입니다.

(3) 유동성위험관리

유동성위험이란 당사가 금융부채에 관련된 의무를 충족하는 데 어려움을 겪게 될 위험을 의미합니다. 회사의 유동성 관리방법은 재무적으로 어려운 상황에서도 받아들일 수 없는 손실이 발생하거나, 회사의 신용도에 손상을 입힐 위험 없이, 만기일에 부채를 상환할 수 있는 충분한 유동성을 유지하도록 하는 것입니다. 회사의 영업활동 및 차입금 또는 자본 조달로부터의 현금흐름은 회사의 정상적인 영업 활동 및 투자활동 등에 필요한 현금 소요량을 충족하여 왔습니다. 회사가 자금을 영업활동을 통해서 창출하지 못하는 상황에 처하는 경우에는 외부차입 및 사채 발행 등을 통한 자금조달을 할 수 있습니다. 회사는 일시적으로 발생할 수 있는 유동성위험을 관리하기 위하여, 금융기관과 한도대출약정을 체결하고 있습니다. 한편, 보고기간 종료일 현재 회사의 유동성위험 분석내역은 다음과 같습니다

<당분기말>

(단위 : 천원)

계정과목	장부금액	계약상현금흐름	1년 이내	1~5년
매입채무 및 기타채무	85,826,654	85,826,654	84,156,754	1,669,900
장단기차입금(*)	133,381,404	133,381,404	116,908,687	16,472,717
합 계	219,208,058	219,208,058	201,065,441	18,142,617

(*) 장단기차입금의 계약상현금흐름에는 이자금액이 포함되어 있습니다.

<전기말>

(단위 : 천원)

계정과목	장부금액	계약상현금흐름	1년 이내	1~5년
매입채무 및 기타채무	83,930,943	83,930,943	82,796,942	1,134,000
장단기차입금(*)	99,028,214	104,035,952	86,601,251	17,434,701
합 계	182,959,157	187,966,895	169,398,193	18,568,701

(4) 환위험관리

회사는 원자재를 수입함에 따라 외화 지출이 발생하고 있습니다. 이로 인해 환율변동위험에 노출되는 환포지션의 주요 통화로는 USD가 해당합니다. 회사는 경상적인 거래와 관련이 없는 외환거래를 금지하고 있으며, 환율의 변동 등 환위험을 주기적으로 모니터링, 평가 및 관리하고 있습니다.

(5) 자본위험관리

회사의 경영진은 계속기업으로서 주주 및 채권자 그리고 기타 이해당사자들에게 신뢰를 유지하고, 향후 사업의 발전을 지탱하기 위한 적정자본구조를 유지하는 것을 목표로 회사의 자본을 관리하고 있습니다. 회사의 경영진은 자본구조를 주기적으로 검토하고 있으며, 장단기 자금차입, 회사채 발행 및 유상증자 등을 통하여 최적의 자본구조를 유지하고 있습니다. 당사의 자본구조는 차입금에서 현금및현금성자산 등을 차감한 순부채와 자본으로 구성되어 있으며, 당사의 전반적인 자본위험관리정책은 전기와 동일합니다.

한편, 보고기간종료일 현재 당사가 자본으로 관리하고 있는 항목의 내역은 다음과 같습니다.(단위 : 천원)

구 분	당분기말	전기말
총 차 입 금	133,381,404	99,028,214
차 감 : 현금 및 현금성 자산	(48,471,784)	(30,311,845)
순 차 입 금	84,909,620	68,716,369
자 본 총 계	84,292,333	88,467,330
총자본차입금비율	100.73%	77.67%

□ 대유SE

1. 사업의 개요

가. 업계의 현황

※ 태양광부문

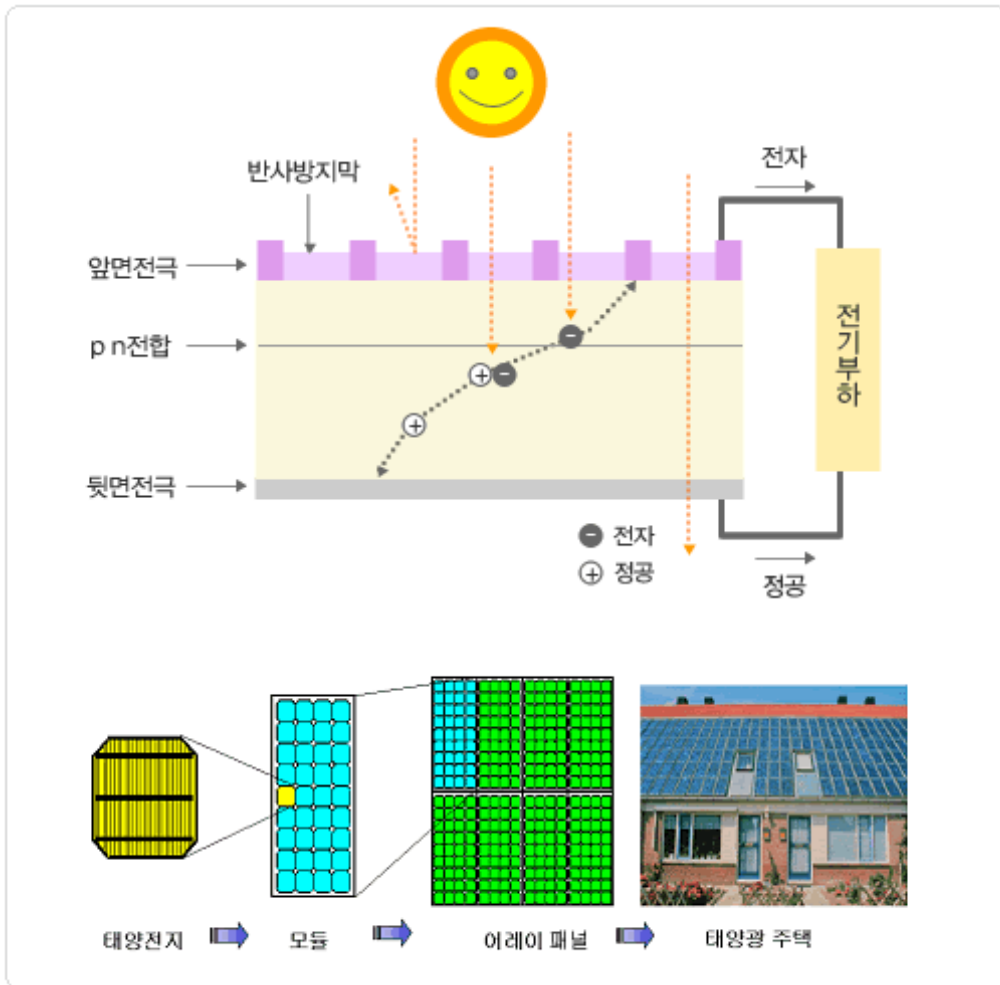
(1) 산업의 특성

지구상 모든 에너지의 근원이 되는 태양으로부터 복사되는 빛에너지를 활용한 대표적 친환경산업이 태양광산업입니다. 태양광산업은 고부가가치 종합산업으로서 다양한 연관 산업으로 이루어져 있습니다. 태양전지와 관련하여 주원료인 실리콘과 반도체산업 기술을 핵심으로 하는 화학 산업과 이러한 원자재를 이용하여 태양전지를 제조하는 정밀기기 및 반도체 산업, 태양광모듈의 제조와 관련된 EVA, Back sheet의 주재료인 PVF나 폴리에스텔 아크릴등의 화학 산업과 제조기기, 자동화기기 등 기계장치산업이 뒷받침 되어야 하며, 전력변환과 수송을 수반하므로 전기전자 산업과도 밀접한 관련을 가지고 있습니다. 또한 태양광모듈의 설치에 주력에서는 기존건물의 부합이나 신축건물의 건자재 일부로서도 사용되어 건축 산업과 유기적 발전이 요구되며 발전소에서는 대형 토목산업과 불가분의 관계에 있고, 웹 모니터링 서비스는 정보통신 산업과의 연계로 가능한 서비스라 하겠습니다.

① 태양전지 및 모듈의 원리

태양전지란 광전효과(Solar Voltaic Effect)를 이용하여 빛에너지를 전기 에너지로 변환시키는 반도체 소자입니다. 광전효과란 금속과 반도체의 접촉면 또는 반도체의 p-n 접합에 빛을 받으면 반도체 중에 만들어진 전자와 정공의 이동으로 전기가 발생하는 현상을 말합니다.

태양전지를 직렬 병렬로 연결하여 출력을 높이는 것처럼 수개의 태양전지를 연결한 것이 태양광 모듈입니다. 수개의 태양전지를 강화유리/EVA/태양전지/EVA/back sheet 형태로 밀봉하여 모듈이 제조되며, 이 수개의 모듈이 직렬과 병렬로 연결되어 태양광 발전 시스템을 구축하게 됩니다. 이러한 과정은 다음의 그림을 참조하시기 바랍니다.



[참고 : 태양전지 및 모듈의 원리] (출처: 한국에너지 기술연구원 태양전지연구단)

② 태양전지 및 모듈의 생산단계

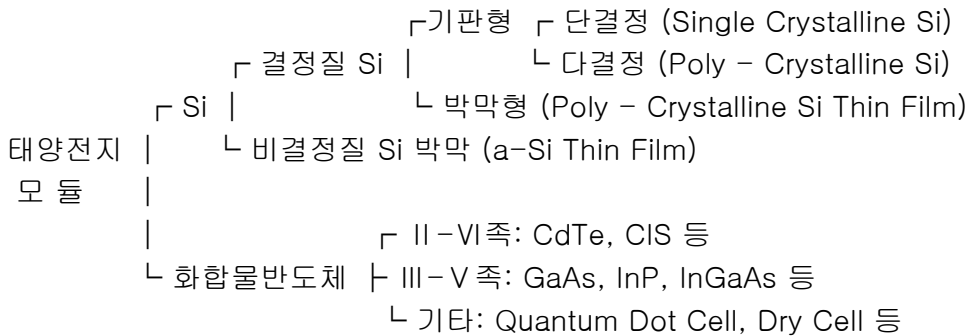
태양전지 및 모듈은 폴리실리콘으로부터 잉곳과 웨이퍼로 가공 후, 태양전지와 모듈화 과정을 거쳐서 상업용 발전이나 가정용으로 이용됩니다. 이러한 과정은 다음의 그림을 참조하시기 바랍니다.



[참고 : 태양광 Value-chain] (출처: 국무총리실 웹사이트 <http://smgc.go.kr>)

③ 태양전지 및 모듈의 종류

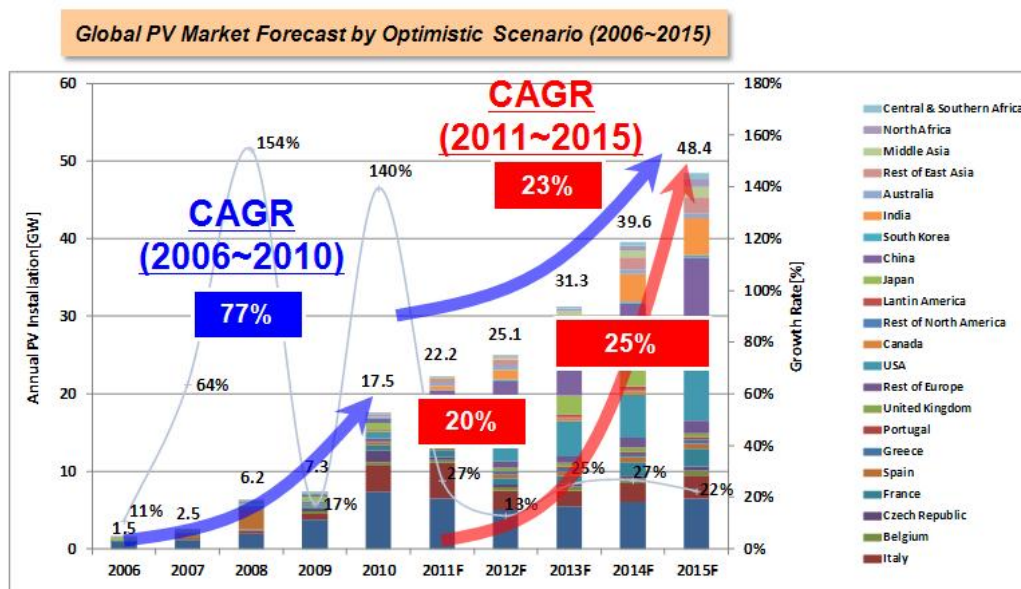
태양전지 및 모듈의 종류로는 재료에 따라 결정질 실리콘, 비결정질 실리콘, 화합물 반도체 등으로 분류됩니다. 이를 정리하면 다음과 같습니다.



(2) 산업의 성장성

① 해외 태양광 시장 전망

해외 태양광 시장은 기존의 주요 연료원이었던 탄소연료 자원의 고갈에 대한 우려에 따라, 그 수요가 2008년도까지 최근 3개년간 급격히 성장하였으나, 2009년도에는 세계 경제의 위축으로 인하여 성장률이 급격히 하락하였습니다. 2010년에는 독일, 미국, 일본, 중국 등 주요 선진국들의 지구온난화 방지를 위한 신재생에너지 투자에 대한 의지 강화와 세계 경제의 회복에 힘입어 16.6GW 규모로 성장하였습니다. 하지만, 2011년은 또다시 유럽발 세계 금융위기에 따른 해외 주요 태양광시장의 수요 감소와 업체들의 공격적 설비증설로 공급과잉이 발생하여 수급의 불균형이 초래됨으로써 태양광 제품들의 악성 재고가 확대되어 판매가격의 하락이 산업에 부정적인 영향을 미쳐왔습니다. 그러나 한편으로는, 제품가격이 낮아짐에 따라 태양광에너지의 경제성이 확보되어 2011년 시장규모는 전년대비 30% 이상 증가한 22.2GW 규모로 성장하였습니다. 2012년에도 재고 증가로 인한 가격하락이 지속되고 있으며, 최대 시장인 유럽의 부채 위기 악화로 인하여 기존 시장에서의 수요는 증가하지 않고 있으나, 2012년 7월부터 정부 보조금 지원제도를 재시행하는 일본의 신규 시장 확대 및 미국 시장의 확대가 예상되고 있어, 전체 해외 시장은 전년도보다 성장할 것으로 전망됩니다.



[참고 : 태양광 시장 전망] (출처: SNE 리서치(전 Solar&Energy) 2011 발표자료)

② 국내 시장 전망

우리나라의 경우 2007년까지 태양광발전시스템 누적설치규모가 67MW 그쳤으나, 2008년도에 들어 정부의 적극적인 신재생에너지 지원정책에 힘입어 누적 설치규모가 343MW로 급격히 증가하였습니다.

그러나, 2008년 9월부터 시작된 갑작스런 경제위기와 급격히 증가된 태양광 지원예산의 부담으로 정부는 당시 남아있는 발전차액지원금(FIT) 규모를 2009년부터 2011년까지 연차적으로 98MW, 132MW, 162MW로 지정하고 2012년부터는 RPS(Renewable Portfolio Standard:공급의무화제도)를 적극적으로 도입하기로 결정하였습니다. 현재 정부에서는 '그린홈100만호'와 RPS제도(Renewable Portfolio Standard:공급의무화제도) 도입을 통하여 국내시장을 지원육성할 계획입니다.

특히, 2012년도부터 도입된 RPS 제도에 의해 태양광발전 별도 의무량이 확정되어 앞으로 국내 태양광시장 성장에 기여를 할 것으로 전망됩니다. RPS 태양광발전 별도 의무량은 2012년부터 2015년까지 연차적으로 220MW, 330MW, 330MW, 320MW로 지정되었습니다. 이러한 정부의 정책과 함께 판매가격의 지속적인 하락으로 인하여 태양광발전의 경제성이 개선되고 있어 현재 태양광시스템 수요는 증가하고 있으며 국내 태양광시장은 점차 성장할 것으로 예측됩니다.

(3) 경기변동의 특성

태양광 산업은 현재까지 보조금에 의해 변동성이 큰 정부 주도형 산업이므로 국가의 보급정책 및 국가 정부보조가 그 수요의 주를 이루고 있습니다. 그렇기 때문에 전반적인 시장의 분위기는 경기변동에는 크게 민감하지 않습니다. 다만, 고유가의 지속과 석탄원재료의 가격상승 등이 국가적 차원에서 전체 태양광산업에 활력을 불어넣는 기회를 제공할 수는 있으며 에너지에 대한 국가의 정책결정에 영향을 미칠 수 있습니다. 현재 신재생에너지 분야의 태양광산업은 각국의 보급정책 및 보조금 정책에 따라 민감도가 유난히 높습니다. 한편, 세계 최대 전력소비국인 미국의 경우 오바마 정부 들어 재생에너지법, 신재생에너지산업 진흥계획(아폴로 프로젝트)등 적극적인 신재생에너지 육성정책과 2009년 7월 대체에너지 발전사업 관련 추가대책 발표로 인해 새로운 태양광성장 시장으로 예측되고 있으며, 발전차액지원제도를 시행하고 있는 중국도 추가적으로 2009년 3월 추가 보조금 지급정책 시행으로 인해 주목받는 시장으로 성장하고 있어, 기존의 유럽에서 미국과 중국으로 이동하면서 지속적인 성장을 이끌어가고 있습니다.

(4) 경쟁요소

신재생에너지 산업 분야에서 태양광 산업과 비교될 수 있는 분야는 풍력, 연료전지, 지열등이 있습니다. 이 중 태양광발전 시장은 신재생에너지분야에서 가장 빠른 성장률을 나타내고 있습니다. 정부는 최근 저탄소 녹색성장을 선언하고, 그린에너지 발전전략을 수립, 공포했으며, 22개의 성장동력산업을 발굴해 발표한 바 있습니다. 이 중 태양광산업은 조기 성장동력 산업으로서 핵심적인 저탄소 녹색성장 주도주라고 할 수 있습니다. 현재 지식경제부는 전 세계 태양광시장 규모를 2012년 1000억 달러로 추산하고 있습니다. 국내 시장 규모는 2020년 1조4000억원, 2030년 6조원을 예상하고 있습니다. 따라서 지경부는 2030년까지 전체 에너지비중의 4.1%를 태양광에너지로 확보한다는 목표하에 지원을 확대할 계획입니다.

(5) 관련법령 또는 정부의 규제

i) 신에너지 및 재생에너지 개발·이용·보급촉진법

이 법은 신재생에너지 및 재생에너지의 기술개발·이용·보급촉진과 신에너지 및 재생에너지산업의 활성화를 통하여 에너지를 다양화하고, 에너지의 안정적인 공급, 에너지 구조의 환경친화적 전환 및 온실가스 배출의 저감을 추진하기 위한 것으로 태양 에너지는 신에너지 및 재생에너지에 포함되어 당사의 영업활동의 영향을 받습니다.

ii) 에너지법

이 법은 안정적이고 효율적이며 환경친화적인 에너지수급구조를 실현하기 위한 에너지정책 및 에너지 관련 계획의 수립·시행에 관한 기본적인 사항을 정하고 있으며 당사의 영업활동은 동법의 영향을 받습니다.

iii) 전기공사업법

전기공사업법은 전기공사업 및 전기공사의 시공, 기술관리, 도급에 관한 기본적인 사항을 정함으로써 전기공사업의 건전한 발전을 도모하고, 전기공사의 안전하고 적정한 시공을 확보하고자 하는 법률이며, 당사가 영위하는 전기공사업은 동법의 영향을 받습니다.

※ 자동차 부품(LPG용기 제조)부문

(1) LPG산업의 특성

① LPG의 특성

LPG는 Liquefied Petroleum Gas의 약칭으로 액화 석유 가스라고 합니다. LPG는 상온/상압에서는 기체 상태이나 이것을 가압 또는 냉각시키면 쉽게 액화되므로 다른가스 연료와 비교할 때 저장과 수송이 용이하고 열효율이 높은 청정 연료이자 저공해에너지입니다.

LPG는 프로판 (Propane, C3)과 부탄 (Butane, C4)을 주성분으로한 가스를 액화한 것 (기화된 것 포함)으로 기화 온도 차이에 따라 용도 특성이 구별됩니다. 프로판은 주로 취사용·난방용·산업용 연료로, 부탄은 자동차와 이동식 난방기의 연료 및 석유 화학용 원료로 주로 사용됩니다.

② LPG 생산 방법

- 유전의 수반 가스로부터 생산

유전에 매장되어 있는 원유에는 천연가스 성분이 용해되어 있는데 원유를 지상으로 퍼올리면 유정의 압력이 내려가게 되어 가벼운 성분이 가스 상태로 끓어오르게 되고,이 가스로부터 프로판과 부탄을 분리/추출하여 액화처리합니다. LPG생산의 가장 많은 물량을 차지하며, 산유국에서의 수출용LPG와 국제교역에서 거래되는 LPG의 주종을 이루고 있습니다

- 원유 정제 과정에서의 생산

정유 공장에서 원유 정제시 원유에 남아있는 LPG를 상압 공정 또는 중질유 분해 공정을 거치는 동안 생성되는 가스를 분리/회수하여 액화 처리합니다.

- 납사 분해 과정에서의 생산

석유 화학 공장에서 석유 화학 제품을 생산하기 위해 납사를 열분해 하는 과정에서도 소량의 LPG가 생산됩니다.

4) 천연가스 제조 과정에서 부산물로 생산

- 지하에 매장되어 있는 천연가스 중에 포함되어 있는 LPG를 천연가스 가공 공장에서 분리 생산하기도 합니다.

(2) LPG 산업의 성장성

국내 LPG 수요는 정부의 에너지원 다변화 및 청정 에너지 보급 확대 정책, 그리고 경제 발전에 따른 석유·가스 에너지 선호에 힘입어 '90년대 중반까지는 연평균 10%를 상회하는 큰 폭의 수요 증가세를 보여 왔으나, '90년대 중반 이후 LNG 도시가스의 보급 확대, 국제 LPG 가격의 상승 등으로 수요 증가율이 둔화되었습니다. 또한 IMF 이후 저렴한 LPG 가격으로 LPG 차량이 급증함에 따라 정부는 제1차 에너지 세제 개편을 단행하여 차량 연료 (휘발유 : 경유 : LPG) 간 상대 가격비가 100 : 75 : 60 수준으로 유지되도록 하면서 부탄 수요 증가폭은 점차 감소되어 왔습니다.

그러나 경유 차량의 증가 등으로 수도권 대기 오염이 날로 심각해져 사회적 비용이 계속 증가하고 있는 상황에서 2005년부터 경유 승용차가 시판됨으로써 수도권 대기 오염은 더욱 심각해질 것이라는 사회적(환경 시민 단체, 정부, 관련 국회의원 등)인 공감대가 형성 되었습니다. 이에 따라 정부는 차량용 연료간 상대 가격 비율을 선진국 수준인 100 : 85 : 50 수준으로 결정하여 관련 법률(개별소비세법)을 개정 (2005. 7월 공포, 시행)함으로써 제2차 에너지 세제 개편을 시행하였습니다. 이러한 에너지 가격 구조 개편으로 인해 LPG 차량용 부탄 수요는 다시 점차 증가했습니다.

또한 도시 환경 오염을 줄이려는 정부 정책에 부응하여 LPG 업계는 저공해 대형 LPG엔진 및 저공해 LPG 시내 버스 개발, LPG 차량의 배기 가스 성능 개선을 위한 연구 개발, 청소차 및 마을 버스 개조 운행 등 LPG 시장 확대를 위한 신규 수요 개발에 진력하고 있습니다

특히 경유 사용 청소차의 LPG 차로의 개조 사업이 환경부 정책 사업으로 결정 (2003.8월)됨에 따라 시범 사업으로 2003년 중 서울시 경유차 135대(청소차 130대, 승합차 5대)가 LPG 차로 전환되었으며, 이후 '12년까지 수도권 경유차 181,690대가 LPG 차량으로 전환되었습니다. 이와 별도로 비수도권 5대 광역시 운행 경유차도 LPG 차량으로 전환이 진행되고 있으며, '12년까지 6,797대가 전환되었습니다.

정부가 2008년 4월17일자로 경차 및 하이브리드 차량에 LPG를 사용할 수 있도록 액화석유가스 안전 관리 및 사업법 시행 규칙을 개정 공포함에 따라, 자동차 제작사는 LPG를 연료로 사용하는 경차를 2009년 3월부터, 하이브리드 차량은 2009년 7월부터 출시 시판하고 있습니다. 또한, 정부는 2011년 11월25일자로 장애인들의 재산권 손실을 막기 위해 장애인들이 5년 초과 사용한 LPG차량의 경우 일반인에게 판매할 수 있도록 허용하였습니다.

향후 LPG 경차, 하이브리드 차량 등 고연비 친환경 차량의 수요 증가가 전망되고, 장애인 중고차의 일반인 판매가 허용됨에 따라 수송용 LPG 소비량이 증가할 것으로 예상되는 등 회사의 수익성이 향상될 것으로 기대하고 있습니다.

국내 민수용 (가정용, 산업용, 운수용, 도시가스용) LPG 총 수요는 2013년 3분기 누적 기준 4,729천 톤입니다. (※ 자료 출처 : 한국석유공사 국내 석유 정보 시스템)

(3) 경기 변동의 특성

LPG 수입 가격은 그동안 계절적 요인(난방용 연료 사용이 많은 동절기 수요가 하절기 수요보다 큼)으로 하절기보다는 동절기에 더 높게 형성되어 왔습니다. 그러나 근래에는 계절적 요인의 영향은 감소하고 국제 원유가의 등락 및 하절기 LPG 재고 확보를 위한 수요 증가 등 국제 수급에 의해 가격이 민감하게 변동하고 있습니다. 따라서 당사는 계절적인 요인과 국제 수급 상황 및 전망 등을 고려하여 여수기지과 인천기지 그리고 대산기지를 적극 활용함으로써 도입 비용 절감을 위해 최선을 다하고 있습니다.

(4) 경쟁 요소

LPG 수출입·저장·공급업은 대규모의 저장 시설과 판매망 구축 등 사업 초기 대규모 투자가 필수적인 사업입니다. 현재 국내 LPG 수급과 수입사들의 보유 저장 시설 등을 고려할 때, 신규 사업자의 시장진입에 대한 투자위험이 크기 때문에 진입장벽이 높다고 할 수 있습니다.

경쟁 연료로는 LNG, 휘발유, 경유 등이 있는데, 청소차·마을버스 등 경유 사용 차량에 대한 LPG 전환을 지속적으로 추진하고 있습니다.

LNG 도시가스는 배관을 통한 공급만이 가능하기 때문에 도시가스 보급률이 경제성의 이유로 정체되고 있지만, LPG는 기 구축된 전국적인 판매 네트워크와 저장 및 수송의 편리성으로 인하여 판매 확대가 LNG보다 용이한 측면이 있습니다.

(5) 자원 조달 상의 특성

당사는 사우디아라비아, 아랍에미리트 등 주요 중동 산유국과의 LPG 장기 도입 계약은 물론 일본, 유럽 등 세계 각국의 LPG 전문 회사들과 긴밀한 협조 및 거래 관계를 구축하고 있으며, 현물 시장에서의 Spot 구매 및 교환 거래(Swap) 등을 통하여 LPG의 안정적인 수급과 저가 도입에 최선을 다하고 있습니다.

(6) 관련 법령 또는 정부의 규제 등

LPG는 국내 민수용 수요의 많은 부분을 수입에 의존하고 있으며, 대중 연료로 수급 안정이 매우 중요합니다. 따라서 수급에 문제가 발생할 경우 국민 경제에 미치는 영향이 크기 때문에 정부는 수급 안정을 위한 제도적 장치로 수출입업 등록시 일정 규모 이상의 저장 시설을 보유토록 하고, 수입업자에게는 민간 비축 의무를 부여하고 있습니다.

또한 LPG는 탱크로리, 용기, 배관 등 다양한 운송 수단에 의해 유통되고 있고, 생산수입·소비(사용)에 이르기까지의 유통 과정의 참여자가 매우 많습니다. 이에 따라 정부는 가스 안전 관리의 중요성을 감안, 가스 취급에 따른 위해 방지 및 안전 확보를 위하여 액화석유가스의 안전 및 사업관리법, 고압가스안전 관리법에 근거하여 LPG 충전 및 판매, 집단 공급과 가스용품 제조 등의 각 사업 영역별로 허가제를 실시하고 있으며, 아울러 일정 규모 이상의 사용 시설에 대해서도 사용 전에 반드시 법정 검사를 필하도록 하고 있습니다.

나. 회사의 현황

(1) 사업부별 실적

[2013. 9. 30 현재]				(단위 : 백만원)		
사업부문	매출유형	품 목	판매처 및 생산방식	주요상표 등	매출액	비 율
태양광모듈사업	제품	태양광모듈	현대중공업등 PV모듈 OEM생산	-	19,903	42.98%
자동차부품사업	상품	LPI 가스탱크	현대자동차/기아자동차등 주문생산	-	26,407	57.02%
합 계	-	-	-	-	46,310	100.00%

당사는 2010년 12월 28일 주식회사 대유에이텍의 태양광 모듈사업 부문을 분할하여 신설되었으므로 2010년에는 실질적인 영업활동이 일어나지 않아 매출액이 발생하지 않았습니다. 분할 전 (주)대유에이텍의 태양광모듈사업의 매출액은 2010년 16,634백만원입니다.

당사는 생산 중인 태양광 모듈을 현대중공업 및 태양광 제조회사에 OEM방식으로 납품하고 있으므로 당사의 자체 상표는 보유하고 있지 않습니다.

자동차의 사업부의 경우 2011년 5월에 LPI 탱크사업에 진출하여 현대자동차그룹에 대부분을 공급하고 있습니다. 회사의 (주)캐놀과 제품공급계약을 맺고 있으며 회사는 원재료를 (주)캐놀에 제공한 후 완제품을 매입하여 현대자동차그룹에 공급하는 형태를 갖추고 있어 상품계정을 사용하고 있습니다.

태양광산업은 폴리실리콘 -> 잉곳/웨이퍼 -> 태양전지 -> 모듈 -> 시스템 및 발전의 Value chain을 형성하고 있습니다. 태양전지 모듈 및 시스템사업은 Value chain에서 Up-stream의 사업을 영위하는 폴리실리콘 가격 변화에 많은 영향을 받습니다.

과거 폴리실리콘 가격은 2004년 하반기 이후 수급 불균형이 나타나면서 가격 상승세를 시현한바 있습니다. 중국 수입 가격을 기준으로 2004년 평균가격은 15\$/kg 수준이었으나, 이후 수급 불균형 심화로 2008년 6월 240\$/Kg 까지 급등 한 바 있습니다. 그러나 이후 2008년 하반기 금융위기와 2009년 이후 세계적인 생산능력 확대에 따른 공급 과잉 영향으로 하락세를 기록하며, 최근 70\$/kg

선(2011년 2월 기준)을 유지하고 있습니다.

이에 따라 당사의 태양전지 모듈 및 시스템도 가격이 빠르게 하락하고 있습니다. 09년 (2.5달러/WP)수준에서 2011년에는 (1.7달러/WP)까지 하락할 것으로 예상하고 있습니다.

(2) 경쟁력

① 생산성

당사는 물적 분할 이전 주식회사 대유에이텍에서 태양광 모듈 생산을 영위할 당시 2010년 기준으로 현대중공업 및 현대중공업의 타 OEM사 대비하여 동일 설비를 이용하여 15% 이상 추가생산이 가능한 것으로 추산하고 있습니다.

당사의 효율적인 생산시설 이용 능력으로 타사보다 높은 생산성을 통해 생산시설 대비 높은 생산량을 산출할 수 있습니다.

② 가격 경쟁력

당사 소재지는 충주 첨단산업단지내에 소재하고 있습니다. 산업단지로서는 저렴한 공장 부지를 확보할 수 있었으며, 충주시 및 주변 지역으로부터 우수한 기술 인력 확보가 용이합니다. 당사의 제조 설비는 현대 중공업의 모듈 공장과 유사한 기종으로 구축되었으며 현대중공업이라는 대기업과 공동으로 주요 설비를 구입함으로써 투자를 절감 할 수 있었고, 초기 무상 기술 이전을 통해 조기에 생산기술을 확보 함으로써 혁신적인 가격 경쟁력을 확보 하고 있는 것으로 판단됩니다.

③ 품질

품질 경쟁력은 단기간에 확보 하기 힘든 분야 입니다. 노동품질, 설비 품질, 관리품질 등 모든 요소가 결합된 복합적인 분야입니다. 당사는 초기 현대중공업으로부터 집중적인 품질기술 지도를 통해 문제점을 개선해 나감으로써 단기간 내에 안정적 품질 수준을 확보 할 수 있었습니다.

(3) 원재료동향

태양전지 모듈은 태양광 입사면으로부터 철분 강화유리, 충전재(EVA), 태양전지(Cell), 충전재(EVA), 표면재 (Back Sheet)와 각 Cell을 전기적으로 연결시켜주는 금속 재질의 Wire (Interconnect, Bus Bar)로 구성되어 있습니다.

cell은 무상사급으로 HYMS 등에서 공급받아 CELL가격을 제외한 조립공정 및 기타 부자재가격으로 만들고 있습니다.

유리는 가격 경쟁력 및 공급문제점 해소 등을 위해 HYMS의 유상 사급(구매 대행)을 이용해 구매 하고 있으며 1년단위 고정단가로 계약이 이루어지므로 단가의 영향을 받지 않습니다.

당사는 2011년 12월부터 B/SHEET 관련 사업을 신규로 시작하여 태양광 모듈의 일부 부품인 B/SHEET를 롤로 수입하여 커팅 작업을 거쳐 HYMS에 납품 진행 중에 있습니다. 따라서 당기에는 해당 원재료가 주요 원재료에 추가되었습니다.

(4) 생산 및 생산설비

① 생산능력

기존의 40MW였던 설비를 2011년 02월 01일 생산설비 증설로 연간 80MW태양광 전지 모듈을 생산할 수 있습니다. 기존 4대였던 태빙기를 8대로 늘렸으며 라이네이터 3대를 추가하여 7대로 늘렸으며 시뮬레이터를 1대 늘려서 생산량을 40MW에서 80MW로 증가 시켰습니다. 일반적으로 시뮬레이터 1대에 볼수 있는 양은 40MW이며 태빙기는 1대당 10MW 생산 가능 라미네이터는 1대당 12MW 정도 생산가능합니다.

구 분	설비수	(분/모듈)	일가동시간 (분)	년가동일수 (일)	모듈용량 (W)	설비별CAPA (w)	비 고
-----	-----	--------	--------------	--------------	-------------	----------------	-----

태빙	8	6.8	1,200	300	220	93,176,470.6	6*10 CELL기준
라미네이터	7	6.3	1,200	300	220	88,000,000.0	

② 생산실적 및 가동률

분할 전 (주)대유에이텍의 태양광부분 2010년 생산실적은 40MW로 18,165백만원이며, 당기에는 80MW로 설비 증설에 따른 생산량 증가로 80MW 매출액 기준으로 24,819백만원입니다. 가동률의 경우 거의 100%에 가까울 것으로 예상하고 있습니다.

③ 설비의 신설

당사는 현재 추가 설비의 신설계획이 없습니다.

(5) 매출

① 매출실적

당사의 매출은 태양광 모듈 조립 생산으로 구성되는 제품매출로 구성되어집니다. 당사는 2010년 12월 28일 주식회사 대유에이텍의 태양광 모듈사업 부문을 분할하여 신설되었으므로 2010년에는 실질적인 영업활동이 일어나지 않아 매출액이 발생하지 않았습니다.

회사의 태양광모듈사업/자동차부문사업의 2013년 3분기 매출액은 46,311백만원이며, 그 상세내역은 다음과 같습니다.

(단위: 백만원)

구 분	2013년 3분기			2012년			2011년		
	태양광 모듈	LPI가스탱크	소 계	태양광 모듈	LPI가스탱크	소 계	태양광 모듈	LPI가스탱크	소 계
매출액	19,903	26,407	46,310	24,819	33,219	58,038	21,182	19,682	40,864
매출총이익	761	834	1,595	2,372	930	3,302	1,913	1,357	3,270
영업손익	(240)	415	(175)	1,064	436	1,500	521	842	1,363
세전이익	(395)	755	360	869	200	1,069	168	522	690

2012년 국내 및 전세계적으로 태양광제품의 공급과잉과 이에 따른 급격한 제품가격 하락으로 인해 많은 태양광 회사들이 심각한 경영난을 겪는 등 매우 힘든 시간을 보냈습니다. 당사도 2013년 상반기에는 그 영향을 받았으나, 하반기에는 현대중공업 계열회사 HYMS 및 타 OEM사와의 유기적인 관계 형성 및 품질, 납기 등 거래조건의 충실한 이행으로 매출증대와 양호한 이익구조를 실현할 것으로 판단하고 있습니다.

김제소재 LPI연료탱크의 영업 및 판매 부문도 본격적인 생산체제로 돌입하면서 양적증대 및 이익실현에 기여하게 되었습니다.

② 판매방법 및 조건

당사는 직접판매하는 방식으로 진행 중이며, 별도의 대리점이나 판매법인은 보유하고 있지 않습니다. 당사가 생산하고 있는 태양광 모듈은 현대중공업 계열회사인 HYMS 및 태양광 제조회사에 OEM으로 납품하고 있으며, LPI탱크는 현대기아자동차그룹과 지엠코리아등에 납품하고 있습니다.

(6) 수주현황

당사의 보고서 제출일 현재 확보한 수주현황은 다음과 같습니다.

[2013. 9. 30 현재]			(단위 : 천장, EA, 백만원)						
품 목	수주일자	납 기	수주총액		기납품액		수주잔고		비고
			수 량	금 액	수 량	금 액	수 량	금 액	

태양광 모듈	2013.01.01	2013. 9.30	134	19,903	134	19,903	-	-	-
LPI가스탱크	2013.01.01	2013. 9.30	78	26,407	78	26,407	-	-	-
합 계			212	46,310	212	46,310	-	-	-

(7) 시장위험과 위험관리

① 금리위험

금리변동으로 인해 당사의 재무상태에 대해 미치는 영향은 극히 작다고 판단됩니다.

② 가격위험

당사가 공급하고 있는 판매가격은 매년 납품처와 갱신하여 계약하고 있습니다. 당사의 납품가격은 당사의 총 투입 원가에 적정 이윤을 추가하여 결정되므로 당사가 노출되는 가격위험은 미미한 것으로 판단됩니다.

③ 환위험

당사가 생산하고 있는 판매가격은 원화기준으로 결정되며, 원자재 중 일부를일본과 중국에서 수입하지만 그 비중은 상대적으로 적으므로 당사가 환위험에 노출되는 정도는 미미하다고 판단됩니다.

④ 정부정책 변화에 따른 시장위축 가능성

당사가 영위하고 있는 태양광 발전 산업을 비롯한 신재생에너지사업 및 자동차 LPI탱크사업의 시장 형성 및 기술개발 등은 정부의 정책적 지원이 핵심적인 역할을 하고있으므로, 향후 정부의 정책변화에 따라 당사의 실적이 영향을 받을 수 있습니다.

그러나 당사는 현대중공업과 현대기아자동차그룹의 안정적인 계약으로 그 위험은 다른 경쟁사 대비 낮은 것으로 판단됩니다.

(8) 파생상품 거래 현황

당사는 보유하고 있는 파생상품이 없습니다.

(9) 연구개발 활동

① 연구개발활동의 개요

당사의 연구개발은 태양광사업과 자동차 LPI 사업에 관한 공정기술과 신규개발에 관한 내용을 중점적으로 연구하고 있습니다.

② 연구개발 담당조직

회사는 태양광 사업부와 자동차사업부에 각각 연구소가 설치되어 있습니다.

③ 연구개발 비용

당사의 연구개발비에 대한 비용은 연구개발인력의 급여 및 기타비용으로 판매비와 관리비로 처리하고 있습니다.

④ 연구개발 실적

회사의 최근 연구개발 실적은 다음과 같습니다.

○ 태빙공정 기술

태빙 머신 cell stress 최소화 조건 test를 통하여 레시피 연구 및 기계특성 연구를 통하여 String 생산성 향상

○ 부싱공정

납땜 방법 연구를 통한 모듈품질 성능 향상

○ 라미네이터공정

Gel test를 통한 레시피 연구

○ 시뮬레이터 공정

모듈 출력 측정 및 조건 관리를 통한 성능 향상

○ 모듈 출력 향상 기술개발

㉠ 효율손실 최소화 연구

셀-리본간 박리 시험 재질 시험 등을 통한 솔더링 개발 및 셀 타입두께 등에 따른 최적의 레시피 개발

㉡ 광투과성 향상

광투과도 향상을 통한 출력 향상 극대화 주요자재 표면 패턴에 따른 광 굴절을 연구 및 효율 영향 분석등을 통한 모듈 라미네이팅 방법 연구

(10) 그 밖에 투자 의사결정에 필요한 사항

① 지적재산권 현황

당사는 현재 보유하고 있는 특허권권 및 실용신안권은 아래와 같습니다.

구 분	내 용	취득일
특허권	가스충전용 고압용기 유효기간 표시장치	2012-01-09
특허권	기어펌프용 플라스틱 기어의 제조방법 및 그 제품	2012-02-06
특허권	기어펌프	2012-02-06
특허권	가스차량용 듀오텝크 제조방법	2012-04-30
특허권	엘피아이 차량의 연료탱크형 밸브장치	2012-05-02
특허권	포텐서미터를 이용한 유량계이지	2012-05-31
특허권	가스차량용 듀오텝크	2012-05-31
특허권	독립형 리저버드컵과 이를 사용하는 연료탱크	2012-05-31
실용신안권	압력용기 차양막	2012-08-31

다. 신규사업 현황

※ 태양광 부문

- (1) 사업명 : 자체 모듈 태양광 국내 인증
- (2) 목 적 : OEM으로 한정된 사업영역 다각화
태양광산업 기술에 대한 자체 기술력 향상
- (3) 시험품명 : 결정질 태양전지 모듈 (모델명 : DS-250SG-A01, DS-250MG-C01)
- (4) 추진 경과

일 자	내 용
2013. 04.10	자체 모듈 인증 신청
2013.05.06 ~07.29	인증 시험 (주관:한국산업기술시험원)
2013.08.10	인증 완료

- (5) 향후 일정
변화하는 세계태양광시장 변화에 주도적으로 대응하기 위한 자체 모듈 추가 인증을 위한 노력을 계속 해서 기울일 예정입니다.

※ 자동차 부품부문

- (1) 사업명 : 가정용 일반용기(20Kg) 판매
- (2) 목 적 : LPI(연료탱크)으로 한정된 사업영역 다각화
일반용기 수요 증가에 따른 시장 선점
- (3) 일반용기 수급 예상 현황 (단위:천개)

구 분	2013	2014	2015	2016	2017	2018	2019	합 계
수 요	1,467	1,156	958	735	642	825	654	6,437
공 급	384	676	676	676	676	676	676	4,440
과부족	(1,083)	(480)	(282)	(59)	34	(149)	22	(1,997)

(자료제공: 한국가스안전공사 "LPG용기 재검사 관련 연구")

(4) 투자예상액 : 4.5억원

(5) 추진 경과

일 자	내 용
2013.05.09	투자 개시
2013.05.09~06.30	부품개발 및 신뢰성 시험 완료
2013.06.30	양산 개시

(6)향후 일정

일반용기사업은 기존의 LPI 생산능력 및 기술력, 그리고 기존 일부 설비를 활용하여 시너지를 낼 수 있는 사업이며, 회사의 영업성과에 긍정적인 기여를 할 것으로 판단 하고 있습니다. 현재 일반 충전소를 대상으로 판매를 시작하였으며, 추후 메이저 LP G사와의 적극적인 영업활동을 전개하여 수주 활동을 확대해 나갈 예정입니다

□ 스마트홀딩스

1. 사업의 개요

당사가 사업을 영위하고 있는 골프장 레저 산업은 골프 대중화의 확산, 주 5일 근무제의 실시 등에 따라 그 수요는 크게 증가해왔습니다. 2012년 국내 회원제 18홀 골프장의 EBITDA 이익율은 10.8%, 회원제 27홀 골프장은 10.8%, 회원제 36홀 골프장은 25.6%로 전체 평균 16.1%의 수치를 보이고 있으며, 퍼블릭의 경우 2012년 평균 EBITDA 이익율이 44.7%에 달하고 있습니다.

(1) 산업의 특성

1900년에 외국인 고문관이었던 영국인에 의해 만들어진 원산골프장을 효시로 100여년의 역사를 가지고 있는 국내 골프산업은 1998년 박세리 선수의 세계 메이저 대회 우승과 '99년 김대중 대통령의 '골프대중화선언' 발표 및 정부의 잇달은 골프 관련 규제완화정책 등으로 인해 호황 업종으로 부상하기 시작하였습니다.

골프장 사업에 진출하는 기업들도 과거에는 대기업 중심이었으나 최근에는 현금동원력이 뛰어난 중견 기업들 중심으로 상황을 이루고 있으며, 이들 기업들은 과거 대기업과 달리 철저한 사업분석 후 골프업에 진출하는 특징을 보이고 있습니다.

골프장의 유형을 살펴보면, 골프장은 일반적으로 이용형태, 지형특성, 입지특성, 규모에 따라 분류할 수 있는데 이용형태에 따라서는 회원제 골프장과 퍼블릭 골프장으로 나눌 수 있습니다. 회원제 골프장은 회원을 모집하여 회원권을 발급하고 예약에 의해 이용하는 골프장이며, 퍼블릭 골프장은 회원을 모집하지 않고 도착 순서나 예약에 의해 이용하는 골프장으로 누구나 이용할 수 있고 이용요금도 저렴한 편입니다.

퍼블릭 골프장을 규모에 따라 구분하면 18홀 이상의 정규 퍼블릭 골프장과 9홀의 일반 퍼블릭 골프장, 3홀 이상 8홀 이하의 간이골프장 등으로 구분되며, 회원제 골프장은 18홀, 27홀, 36홀로 구분됩니다. 지역의 특성에 따라서는 산악형, 내륙형, 해안형 등으로 분류되는데 국내 골프장은 대부분 산악형으로 건설되고 있습니다.

국내 골프장 시장규모는 2008년은 36,102억원, 2009년 37,818억원, 2010년 38,275억원, 2011년 39,354억원, 2012년 40,737억원으로 경기변동과 상관없이 매년 꾸준히 성장 중인 것으로 나타나고 있습니다. 이는 주변산업을 제외한 순수한 골프장 운영업체의 매출액과 캐디피의 합계 규모로 골프용품 산업, 골프연습장 산업 등 포괄적인 골프산업의 시장규모를 추정한다면 그 규모는 훨씬 커지게 됩니다.

골프장업체들의 영업이익율을 살펴보면 2012년 국내 회원제 18홀 골프장의 EBITDA 이익율은 10.8%, 회원제 27홀 골프장은 10.8%, 회원제 36홀 골프장은 25.6%로 전체 평균 16.1%의 수치를 보이고 있으며, 퍼블릭의 경우 2012년 평균 EBITDA 이익율이 44.7%에 달하고 있어, 회원제 골프장보다 퍼블릭 골프장의 영업이 호황을 누리고 있는 중입니다.

(2) 산업의 성장성

국내 골프장 이용객수는 1980~90년 동안에는 연평균 16.0% 증가, 1990~2000년 동안에는 연평균 12.5%씩, 2000년~2009년 동안에는 9.9%씩 증가, 국내 경기변동과 관계없이 매년 성장하고 있습니다. 2012년 이용객수는 내수침체에도 불구하고 전년에 비해 3.7% 늘어난 2,761만명에 달했는데 이는 지난 2000년보다 2.5배 증가한 수치입니다.

회원제 골프장의 이용객수는 2012년에 1,686만명으로 전년보다 0.6% 감소했지만 퍼블릭 골프장의 이용객수는 925만명으로 전년보다 12.5% 급증했습니다.

주 5일제의 확산에 따른 국내 레저시장의 급성장 및 소득수준의 증가, 일부 계층의 전유물로 여겨던 골프에 대한 부정적 인식의 완화, 전업주부들의 여가시간 증가로 인한 여성골프의 증가 등으로 인해 국내 골프 인구는 당분간 꾸준한 성장세를 유지할 것으로 전망되고 있습니다.

[상기 내용 중 골프장 시장 규모, 골프장 EBITDA 이익율, 골프장 이용객수 출처 : 레저백서 2013]

(3) 경기변동의 특성

국내 골프장이 이용객수에 비해 크게 부족한 특성으로 인해 국내 골프장의 경우 경기변동에 크게 민감하지 않으며 다만 계절적 기온 변화에 따라 이용객수가 변동되는 특징을 보입니다. 5월, 6월, 10월 이용객수가 가장 많으며, 1월과 2월은 추위와 눈으로 인한 비수기로 나타나고 있습니다.

(4) 경쟁요소

골프장 건설에 많은 자금이 필요하다는 점과 골프장 부지에 대한 인허가 및 사업승인 등에 대한 각종 규정 등으로 인해 골프산업은 신규진출이 어려운 진입장벽이 있어 신규업체에게는 어려움으로 작용하나 기존 업체는 안정적으로 경영할 수 있다는 잇점으로 작용합니다.

(5) 관계법령 또는 정부의 규제 등

골프 산업은 체육시설 설치 이용에 관한 법률, 국토의 계획 및 이용에 관한 법률, 국유재산관리법 등의 적용을 받고 있습니다.

2. 회사의 현황

(1) 영업개황

당사는 골프장 레저시설 개발 및 운영 등의 사업을 영위하고 있습니다. 2011년 10월 5일 (주)동강홀딩스와 공동사업약정을 체결하고, 주식회사 동우로부터 경기도 포천시 소재 36홀 회원제 골프장시설을 공동으로 양수하여 운영(민법상 조합계약)하고 있습니다.

(2) 시장점유율

골프장 레저 시설 개발 및 건설, 운영 산업 특성상 시장점유율은 추산하기가 어렵습니다.

(3) 시장 경쟁력

대유몽베르컨트리클럽은 뛰어난 자연환경 바탕위에 수려한 비경을 자랑함과 동시에 국내 최고수준의 골프코스를 겸비하여, 지난 4월에는 골프다이제스트가 주관하여 2년마다 선정하는 “대한민국 베스트 골프코스”에 2회 연속 선정되었으며, 레저신문 주관으로 2년마다 선정하는 “친환경 베스트 골프장”에 '07년부터 '13년까지 총 4회 연속 선정되었습니다.

아울러, 수도권을 비롯한 인근 지역 교통접근성은 뛰어나진 않으나 양호한 편으로 평일기준 강남기준 약 1시간 30분 거리에 있으며, 서울(구리)~포천간 민자고속도로 및 향후 제 2외곽순환 고속도로 개통 예정으로 접근성은 더욱 향상될 것으로 기대를 모으고 있습니다. 특히 서울(구리)~포천간 민자고속도로는 서울북부고속도로(주)와 가협약을 맺은 후 2012년 07월 착공하였으며, 2017년 06월 개통을 목표로 하고 있습니다. 이 고속도로가 개통되면 기존 3~4시간이 걸리던 서울에서 양주/포천간의 이동시간이 1시간이내로 단축될 것이라고 합니다.

최근 경제발전예 따른 소득향상과 다양한 문화생활의 확산으로 휴식 및 여가생활에 대한 인식이 변화되고 있으며, 주5일 근무제가 실시되면서 근로시간 단축에 따른 관광형태의 변화도 나타나고 있습니다. 주로 가족 단위의 여가활동 및 여행수요가 증대되고 있고, 그에 따라서 장기 체류형 관광패턴이 보편화될 것으로 예상됨에 따라서 리조트에 대한 소비욕구 또한 증가할 것으로 예상되며, 특히 가족 단위 여행자의 다양한 욕구를 충족시킬 수 있는 복합리조트의 수요가 급증할 것으로 보여집니다. 이러한 사회적 배경을 토대로 현대사회에 새롭게 등장한 리조트산업이 많은 발전단계에 걸고 있으며, 앞으로도 계속 성장할 것으로 예상됨에 따라, 우리는 이러한 교통입지의 장점 및 관광지로서의 입지를 최대한 부각시켜 몽베르만의 특화된 사업 및 상품을구상하고 있습니다.

마지막으로 철저한 회원 관리 기존 회원제 골프장에 대한 회원 관리를 보다 철저히 하여 특히 시세 관리 등 회원의 동요가 될 수 있는 요소를 제거함으로써 회원들에게 신뢰를 줌으로 이탈을 방지하고, 회원수를 탄력적으로 조절해 나감으로써 회원에게 전략적 권한부여를 통해 서비스의 질을 향상하고자 합니다.

3. 주요 제품 서비스 등

골프장 운영 등 당사 주요 서비스별 매출액이 전체 매출액에서 차지하는 비율은 다음과 같습니다.

(단위 : 천원)								
사업부문	품 목	2011년 주1)		2012년 3분기		2013년 3분기		비 고
골프장 운영	입장매출	1,341,584	60.17%	9,716,288	86.57%	8,458,783	86.21%	-
	대여매출	266,195	11.94%	1,161,309	10.35%	992,318	10.12%	-
	기타매출	621,706	27.89%	345,959	3.08%	360,425	3.67%	-
합 계		2,229,486	100.00%	11,223,556	100.0%	9,811,526	100.0%	-

주1) 2011년 10월 (주)동우로부터 경기도 포천시 소재 36홀 회원제 골프장시설을 (주)동강홀딩스와 공동으로 양수하면서 골프장 레저사업을 시작하였으므로 2011년 매출액은 전체 매출액을 기재함.

4. 영업설비 등의 현황

가. 영업용 설비 현황

당사는 (주)동강홀딩스와 공동으로 주식회사 동우로부터 경기도 포천시 소재 36홀 회원제 골프장시설과 관련된 인적 및 물적설비 및 일체의 권리의무를 양수하였으며 설비의 세부사항을 살펴보면 다음과 같습니다.

(2013. 09. 30)(단위 : 백만원, 명)							
구 분	소재지	토 지 (코스포함)	건물	구축물	합 계	종업원수	비고
대유몽베르컨트리클럽 (스마트홀딩스47.10%)	경기도 포천시 영북면	149,058,985 (70,206,311)	14,641,207 (6,896,008)	18,703,982 (8,809,575)	182,404,174 (85,911,894)	52명	-
합 계		149,058,985 (70,206,311)	14,641,207 (6,896,008)	18,703,982 (8,809,575)	182,404,174 (85,911,894)	52명	-

나. 설비의 신설·매입 계획 등

종합리조트 사업 추진 산정호수, 명성산 등 몽베르CC 주변의 관광지를 연계 활용하여 지방골퍼 유치 및 가족단위의 레저 상품 개발 / 홍보를 통한 수도권 이외 인접 지역(지방) 수요자 유입 극대화를 위해 현재 보유중인 84만평 부지 중 유휴부지 10만여평을 활용하여 객실 50실 규모의 콘도설립 및 퍼블릭 9홀 조성사업을 전개하여 골프장을 하나의 놀이 문화로 정착시켜 몽베르CC 특유의 상품화를 추진하고 있습니다.

5. 매출 등에 관한 사항

가. 매출실적 등

(단위 : 백만원)						
구 분		2012년 3분기		2013년 3분기		비 고
		몽베르CC	(주)스마트홀딩스	몽베르CC	(주)스마트홀딩스	
골프장 운영 (스마트홀딩스 47.10%)	매출액	11,223,556	5,286,295	9,811,526	4,621,229	
	매출원가	4,254,205	2,003,731	3,985,733	1,877,280	
	매출총이익	6,969,351	3,282,564	5,825,793	2,743,949	
	판매비와관리비	5,897,424	2,777,687	5,781,888	2,723,269	
	영업이익	1,071,927	504,877	43,905	20,680	

※ 2011년 10월5일 (주)동강홀딩스와 공동사업약정을체결하고, (주)동우로부터 경기도 포천시소재 36홀 회원제 골프장시설을 공동으로 양수하여 운영(민법상 조합계약)하며, 상위의 금액은 (주)스마트홀딩스 지분액만큼 안분한 금액입니다.

나. 판매방법 및 조건

- (1) 판매조직 : 판 촉 4명, 리조트 예약 3명
- (2) 판매경로
 - 고객 직접 예약에 의한 예약
 - 거래선을 통한 예약
 - 힐튼 예약망을 통한 예약
 - 판매사원을 통한 예약
 - 여행사를 통한 예약

(3) 판매방법

- 골프 리조트의 매출유형: 그린피, 카트, 객실, 식음료, 상품 등
- 판매방법 : 현금, 카드결제 등

다. 판매전략

- 적극적 홍보 및 대고객 서비스 극대화
- 고객관리, 거래선 관리 등

6. 시장위험과 위험관리

해당사항 없습니다.

7. 파생상품 계약현황

당사는 파생상품과 관련한 계약을 체결하고 있지 않습니다.

8. 경영상의 주요계약 등

해당사항 없습니다.

9. 연구개발활동

산업의 특성상 연구개발조직, 연구개발비용, 연구개발실적 등과 해당사항이 없습니다.

10. 그밖에 투자의사결정에 필요한 사항

- 해당사항 없습니다

III. 재무에 관한 사항

1. 요약 연결재무정보 (K-IFRS 적용)

(2013. 09. 30)		(단위 : 백만원)			
구 분	제 59기 3분기	제58기 3분기	제58기	제57기	제56기
[유동자산]	149,357	137,853	127,401	111,492	78,368
· 당좌자산	142,167	131,149	111,643	101,796	72,966
· 재고자산	7,190	6,704	7,554	9,696	5,401
[비유동자산]	260,707	264,481	258,320	251,033	125,017
· 투자자산	67,830	69,624	63,072	64,195	51,464
· 유형자산	168,981	166,021	167,137	156,505	58,200
· 무형자산	23,076	27,584	26,997	29,502	14,593
· 기타비유동자산	820	1,252	1,114	831	760
자산총계	410,064	402,334	385,721	362,525	203,384
[유동부채]	238,785	202,039	213,106	195,934	120,398
[비유동부채]	75,041	100,514	74,284	91,675	28,623
부채총계	313,826	302,553	287,390	287,609	149,020
[지배기업 소유주지분]	87,099	91,077	89,627	66,639	53,496
· 자본금	42,215	40,923	42,215	31,918	31,243
· 주식발행초과금	25,775	22,006	25,774	7,626	7,387
· 기타자본	6,872	12,801	8,471	16,317	9,124
· 이익잉여금	12,237	15,347	13,167	10,778	5,742
[비지배지분]	9,140	8,705	8,704	8,277	868
자본총계	96,239	99,782	98,331	74,916	54,364
매출액	394,953	383,554	505,515	469,492	278,779
영업이익	5,609	14,646	17,702	15,981	11,744
법인세비용차감전순이익	2,105	7,894	5,013	9,480	8,415
당기순이익	1,877	6,274	4,046	7,730	8,372
포괄손익	278	3,002	(2,920)	12,353	7,730
지배기업 소유주지분에 대한 주당손익					
- 기본주당순이익 (단위: 원)	18.99	69.24	49.2	113.9	160.3
- 희석주당순이익 (단위: 원)	18.79	69.13	43.3	107.7	157.7
연결에 포함된 회사수	4	5	5	5	3
외부감사인의 감사 또는 검토 여부	감사받지 않은 재무제표		감사받은 재무제표		감사받지 않은 재무제표

2. 요약 연결재무정보 이용상의 유의점

가. 연결대상회사의 변동내용

당사는 2011년부터 한국채택국제회계기준(K-IFRS)을 도입하였습니다. 한국채택국제회계기준 도입에 따른 연결대상회사의 변동내용은 아래와 같습니다.

회계기준	제59기 3분기	제58기 연간	제57기 연간
------	----------	---------	---------

한국채택국제 회계기준(K-IFRS)적용	<ul style="list-style-type: none"> • (주)대유중공업 • (주)대유에스이 • (주)스마트홀딩스 • (주)스마트드림 	<ul style="list-style-type: none"> • (주)대유중공업 • (주)대유네트웍스 • (주)대유에스이 • (주)스마트홀딩스 • (주)스마트드림 	<ul style="list-style-type: none"> • (주)대유중공업 • (주)대유네트웍스 • (주)대유에스이 • (주)스마트홀딩스 • (주)스마트드림
합 계	4개	5개	5개
변동현황 및 변동사유	<p>[편입]</p> <p>▷ 해당사항 없음.</p>	<p>[편입]</p> <p>▷ 해당사항 없음.</p>	<p>[편입]</p> <p>▷ (주)스마트홀딩스</p> <p>▷ (주)스마트드림</p>
	<p>[제외]</p> <p>▷ (주)대유네트웍스</p>	<p>[제외]</p> <p>▷ 해당사항 없음.</p>	<p>[제외]</p> <p>▷ 해당사항 없음.</p>
	- '13.08.31 분할합병으로 인한 지분율 하락 (100% -> 37.18%)	-	- 법인신규설립 및 출자

나. 연결재무제표 작성기준 및 유의적 회계처리방침

(1) 일반사항 :

한국채택국제회계기준서 제1027호 '연결재무제표와 별도재무제표'에 의한 지배회사인 (주)대유에이텍(이하 "회사")은 (주)대유중공업 등 4개의 종속기업(주석1-(2)참조이하 (주)대유에이텍과 그 종속 기업을 일괄하여 "연결회사")를 연결대상으로 하고 (주)스마트저축은행 및 (주)대유네트웍스를 지분 법적용대상으로 하여 연결재무제표를 작성하였습니다.

① 지배회사의 개요

(주)대유에이텍은 1960년에 설립되어 1977년 1월 주식을 증권거래소에 상장한 회사로 자동차부속품 제조판매, 비철금속 및 비철금속 합금소재와 가공품의 제조 및 판매 등을영위하고 있으며, 광주광역시 광산구 소촌동 825번지에 본점을 두고 광주광역시, 전라북도 익산시 및 완주군, 경기도 성남시 등에 공장을 두고 있습니다. 회사는 2010년 5월 19일이사회결의 및 2010년 7월 1일 임시주주총회를 통해 2010년 7월 1일자로 회사의 상호를 (주)대유디엠씨에서 (주)대유에이텍으로 변경하였습니다.

② 당분기말 현재 종속기업 현황은 다음과 같습니다.

회사명	업종	발행주식수	지배회사지분율	결산일	소재지
(주)대유중공업	건설업,제조업	501,566	69.35%	2013년 09월 30일	대한민국
(주)대유에스이	자동차부품,태양광부품 제조	19,385,053	69.53%	2013년 09월 30일	대한민국
(주)스마트홀딩스	금융업,골프장업	2,922,606	88.82%	2013년 09월 30일	대한민국
(주)스마트드림	중고차매매업	100,000	60.00%	2013년 09월 30일	대한민국

③ 당분기말 현재 종속기업의 주요 재무현황은 다음과 같습니다(단위:천원).

회사명	총자산	총부채	자기자본	매출액	분기순손익
(주)대유중공업	14,803,391	8,334,692	6,468,699	27,168,895	580,966
(주)대유에스이	29,783,408	16,196,396	13,587,012	46,310,715	291,138
(주)스마트홀딩스	104,115,666	74,055,097	30,060,569	4,621,229	(18,972)
(주)스마트드림	34,958	-	34,958	-	-

④ 연결대상범위의 변동

당반기까지 종속기업이었던 (주)대유네트웍스는 2013년 8월 31일자를 분할합병등기일로 하여 (주)동강홀딩스의 우레탄사업부문 등을 분할하여, (주)대유네트웍스와 합병함에 따라 지분율이 50%이하로 하락하여, 연결재무제표 작성대상 종속에서 제외되었습니다.

(2) 중요한 회계정책

① 재무제표 작성기준

연결회사의 2013년 9월 30일로 종료하는 9개월 보고기간에 대한 분기연결재무제표는 기업회계기준서 제1034호 "중간재무보고"에 따라 작성되었습니다. 이 분기연결재무제표는 보고기간말인 2013년 9월 30일 현재 유효하거나 조기 도입한 한국채택국제회계기준에 따라 작성되었습니다.

연결회사는 2013년 1월 1일로 개시하는 회계기간부터 다음의 제·개정 기준서를 신규로 적용하였습니다.

- 기업회계기준서 제1001호 '재무제표 표시' 개정: 기타포괄손익 항목의 표시
포괄손익계산서의 기타포괄손익을 당기손익으로 재분류되지 않는 항목과 후속적으로 당기손익으로 재분류되는 항목으로 구분하여 표시하도록 개정되었습니다. 연결회사는 이를 소급하여 적용하였으며, 이로 인하여 연결회사의 총포괄손익에 미치는 영향은 없습니다.

- 기업회계기준서 제1019호 '종업원급여' 개정
발생한 모든 보험수리적손익은 기타포괄손익으로 즉시 인식하도록 개정되었습니다. 또한 제도의 변

경에 따라 발생한 모든 과거근무원가를 즉시 인식하며, 이자원가와 사외적립자산에 대한 기대수익을 별도로 산출하던 것을 순확정급여부채(자산)에 확정급여채무의 측정에 사용한 할인을 적용하여 순이자비용(수익)을 산출하는 것으로 변경하였습니다. 개정기준서의 적용으로 인하여 재무제표에 미치는 유의적인 영향은 없습니다.

- 기업회계기준서 제 1110호 '연결재무제표'

단일의 지배력 개념이 도입되었으며, 지배력에 대한 구체적인 지침을 제공하고 있습니다. 기업회계기준서 제1110호의 채택으로 인한 연결회사의 연결범위 변동은 없습니다.

- 기업회계기준서 제1111호 '공동약정'

약정의 법률적 형식보다는 약정의 당사자가 가지는 권리와 의무에 초점을 맞추어 공동약정의 실질을 반영할 수 있도록 제정되었습니다. 공동약정은 공동영업과 공동기업으로 분류됩니다. 연결회사의 기준서 제1111호의 채택으로 인하여 재무제표에 미치는 영향은 없습니다.

- 기업회계기준서 제1112호 '타기업에 대한 지분의 공시'

종속기업과 관계기업, 공동기업 및 비연결구조화기업에 대한 공시사항을 규정하고 있습니다.

-기업회계기준서 제1027호 '별도재무제표'

종속기업, 관계기업 및 공동기업에 대한 지배기업의 별도재무제표상의 회계처리만을 다루고 있습니다.

- 기업회계기준서 제1113호 '공정가치측정'

공정가치를 명확히 정의하고, 공정가치의 측정을 위한 체계 및 공시사항을 단일의 기준서에서 규정하고 있습니다. 연결회사는 경과규정에 따라 동 제정 내용을 전진적으로 적용하였으며 이로 인하여 재무제표에 미치는 유의적인 영향은 없습니다.

② 회계정책

분기연결재무제표의 작성에 적용된 유의적 회계정책과 계산방법은 아래 문단에서 설명하는 사항을 제외하고는 2012년 12월 31일로 종료하는 회계연도에 대한 연차재무제표 작성시 적용된 회계정책이나 계산방법과 동일합니다.

중간기간의 법인세비용은 전체 회계연도에 대해서 예상되는 최선의 연간법인세율, 즉 추정평균연간 유효법인세율을 중간기간의 세전이익에 적용하여 계산합니다.

(3) 중요한 회계추정 및 가정

연결회사는 미래에 대하여 추정 및 가정을 하고 있습니다. 추정 및 가정은 지속적으로 평가되며, 과거 경험과 현재의 상황에서 합리적으로 예측가능한 미래의 사건과 같은 다른 요소들을 고려하여 이루어 집니다. 이러한 회계추정은 실제 결과와 다를 수도 있습니다.

중간연결재무제표 작성시 사용된 중요한 회계추정 및 가정은 법인세비용을 결정하는데 사용된 추정의 방법을 제외하고는 2012년 12월 31일로 종료하는 회계연도에 대한 연차재무제표 작성시 적용된 회계추정 및 가정과 동일합니다.

3. 요약 재무정보 (K-IFRS 적용)

가. 요약 재무정보

(2013. 09. 30) (단위 : 백만원)					
구분	제59기 3분기	제58기 3분기	제58기	제57기	제56기
[유동자산]	125,169	107,995	98,120	82,942	63,718
· 당좌자산	120,984	105,340	94,946	77,824	63,017
· 재고자산	4,185	2,655	3,174	5,118	702
[비유동자산]	182,608	181,790	179,240	163,614	116,787
· 투자자산	104,411	106,445	102,497	99,365	65,029
· 유형자산	64,055	60,798	62,340	50,317	39,116
· 무형자산	14,021	14,480	14,331	13,803	12,498
· 기타비유동자산	121	67	72	129	144
자산총계	307,777	289,785	277,360	246,556	180,505
[유동부채]	203,213	154,441	169,635	141,851	109,975
[비유동부채]	20,271	46,299	19,258	39,941	17,411
부채총계	223,484	200,740	188,893	181,792	127,385
[자본금]	42,215	40,923	42,215	31,918	31,243
[주식발행초과금]	25,775	22,006	25,774	7,626	7,387
[기타자본]	8,569	14,283	10,015	16,614	9,373
[이익잉여금]	7,734	11,832	10,463	8,607	5,117
자본총계	84,293	89,045	88,467	64,765	53,120
매출액	328,645	320,277	415,219	402,877	250,722
영업이익	3,361	9,712	13,715	13,298	11,932
법인세비용차감전순이익	(197)	5,737	3,850	7,054	5,828
당기순이익	(197)	4,502	3,133	5,663	5,529
포괄순이익	(1,643)	2,416			
- 기본주당순이익 (단위: 원)	(2.33)	62.86	42.08	89.47	107.11

- 희석주당순이익 (단위: 원)	(2.31)	61.40		
-------------------	--------	-------	--	--

나. 한국채택 국제회계기준으로의 전환이 재무제표에 미치는 영향

(1). 한국채택국제회계기준으로의 전환에 대한 설명

회사의 과거연도 재무제표는 한국의 일반적으로 인정된 회계처리기준에 따라 작성되었으나, 2011년 1월 1일로 개시되는 2011 회계연도의 재무제표는 한국채택국제회계기준에 따라 작성되었습니다. 따라서, 비교표시된 전기 재무제표는 한국채택국제회계기준에 따라 2010년 1월 1일을 한국채택국제회계기준 전환일로 하고 기업회계기준서 제1101호 (한국채택국제회계기준의 최초채택)를 적용하여 작성되었습니다.

개시 한국채택국제회계기준 재무상태표의 작성과 관련하여 당사가 적용한 회계정책과 과거회계기준에서 한국채택국제회계기준으로의 전환이 재무상태, 경영성과와 현금흐름에 미친 영향은 다음과 같습니다.

▷ 기업회계기준서 제1101호의 면제조항 선택 적용

한국채택국제회계기준에 따르면 개시 한국채택국제회계기준 재무상태표의 작성과 관련하여 기업회계기준서 제1101호의 다른 한국채택국제회계기준서에 대한 면제조항 중 하나 이상을 선택하여 적용할 수 있도록 하고 있는 바, 당사가 선택한 면제조항은 다음과 같습니다.

① 사업결합

한국채택국제회계기준 전환일 이전에 발생한 사업결합에 대하여 소급하여 재작성하지 아니하였습니다.

② 최초 인식시점의 금융자산이나 금융부채의 공정가치 측정

최초 인식시점의 금융자산이나 금융부채의 공정가치 측정함에 있어서 한국채택국제회계기준 전환일 이후 체결된 거래에 대해서 적용하였습니다.

③ 종속기업에 대한 투자

종속기업투자에 대해서 한국채택국제회계기준 전환일의 과거회계기준에 따른 장부금액을 간주원가로 사용하여 측정하였습니다.

④ 차입원가

차입원가의 자본화와 관련하여 한국채택국제회계기준 전환일 이후의 적격자산과 관련된 차입원가에 대해서 적용하였습니다.

당사가 선택한 한국채택국제회계기준 하의 회계정책과 과거회계정책과의 주요한 차이는 다음과 같습니다.

구 분		과거 기업회계기준	한국채택국제회계기준
최초채택 면제규정	사업결합	해당사항 없음.	전환일 이전에 발생한 사업결합거래에 대해 기업회계기준서 제1103호(사업결합)의 규정을 소급하여 적용하지 아니함
	간주원가	해당사항 없음.	전환일 이전의 과거 회계기준에 따른 유형자산/투자자산의 재평가액을 전환일의 간주원가로 사용
	차입원가	기간비용처리	면제규정을 적용하여 전환일 이후 발생하는 차입원가에 대해 자본화하기로 함
	복합금융상품	해당사항 없음.	부채요소가 존재하지 아니하는 복합금융상품에 대한 과거복합금융상품에 대해 면제규정적용
종속기업 등에 대한 투자자산		지분법평가 수행	원가법을 적용
유형자산/투자부동산		토지에 대해서는 재평가모형, 기타유형 자산은 원가모형	원가모형을 적용
사업결합		지분통합법 또는 매수법으로 회계처리	매수법으로 회계처리하며, 인수한 자산과 부채를 한국채택 국제회계기준에 따른 공정가액으로 평가
확정급여채무		보고기간종료일 현재 전임직원 퇴직시 소요되는 퇴직금추계액을 부채로 계상	보험수리적가정을 적용하여 측정
누적유급휴가		현금지급의무가 확정되는 시점에서 비용인식	근무용역을 제공하는 시점에서 비용인식
투자부동산		임대목적의 부동산은 유형자산에 포함하여 공시	임대수익이나 시세차익 또는 두가지 모두를 얻기 위하여 보유하고 있는 부동산은 투자부동산으로 분류
무형자산		일정기간동안 정액법으로 상각	내용연수가 비한정인 무형자산(예:영업권)은 감가상각하지 않고 정기적인 손상평가수행
금융자산의 양도		매출채권할인을 양도거래로 인식	금융자산의 소유에 따른 위험과 보상을 대부분 보유하고 있는 경우 금융자산을 제거하지 않고 금융부채로 인식
매출채권 손상		합리적이고 객관적인 기준에 따라 추정한 대손추정액을 대손충당금으로 설정함	손상사건이 발생한 거래처에 대해 발생손실액을 추정하여 대손충당금으로 측정
회원권		기타비유동자산의 계정으로 분류	비한정내용연수를 갖는 무형자산으로 분류
연결범위		외감법에 따라 지배종속 관계를 판단하되 외감법 시행령 제1조의3항 2호에 따라 직전 사업연도말 자산총액이 100억에 미달하는 주식회사는 제외	종속기업의 규모와 관계없이 회사가 사실상 지배력을 행사하는 모든 종속기업을 포함

(2). 한국채택국제회계기준으로의 전환이 2010년 1월 1일의 재무상태에 미치는 영향은 다음과 같습니다

니다.

(단위: 천원)

구 분		자 산	부 채	자 본
과거의 회계처리기준(개별재무제표)		90,380,460	52,887,808	37,492,652
조정 사항	지분법적용 주식의 원가법 전환	1,126,541	-	1,126,541
	매출채권할인을 차입거래로 인식	3,114,588	3,114,588	-
	자본에 가감할 이연법인세	-	2,281,283	(2,281,283)
조정사항 합 계		4,241,129	5,395,871	(1,154,742)
한국채택국제회계기준		94,621,588	58,283,679	36,337,910

(3). 한국채택국제회계기준으로의 전환이 2010년 12월 31일로 종료되는 회계연도의 재무제표에 미치는 영향은 다음과 같습니다. (단위:천원)

구 분		자 산	부 채	자 본	당기손익	포괄손익
과거의 회계처리기준(개별재무제표)		178,827,788	126,626,903	52,200,885	6,137,566	3,299,722
조 정 사 항	지분법적용 주식의 원가법 전환	2,587,301	-	2,587,301	1,948,484	1,952,573
	유형자산, 투자부동산 간주원가	-	-	-	(977,885)	(977,885)
	종속기업투자주식의 손상차손인식	(2,384,792)	-	(2,384,792)	(2,384,792)	(2,384,792)
	영업권 상각비의 취소	1,111,322	-	1,111,322	1,111,322	1,111,322
	매출채권할인을 차입거래로 인식	898,060	898,060	-	-	-
	관계기업투자주식의 처분	-	-	-	553,059	(1,247,410)
	누적유급휴가의 인식	-	224,810	(224,810)	(224,810)	(224,810)
	법인세의 변동	-	566,880	(566,880)	(957,764)	20,121
	이연법인세자산부채의 상계	(534,210)	(534,210)	-	-	-
	자본에 반영할 이연법인세	-	(397,231)	397,231	75,632	3,390,998
	기타	-	-	-	247,935	479,571
	조정사항 합 계		1,677,681	758,309	919,372	(608,819)
한국채택국제회계기준		180,505,469	127,385,212	53,120,257	5,528,746	5,419,410

(4). 현금흐름에 관한 사항

한국채택국제회계기준에 따라 한국채택국제회계기준 이전의 회계기준에 따르면 별도 표시되지 않았던 이자의 수취, 이자의 지급, 배당금수입, 법인세납부(환급)액을 현금흐름표상에 별도로 표시하기 위하여 관련 수익(비용) 및 관련 자산(부채)에 대한 현금흐름내역을 조정하였습니다. 한국채택국제회계기준에 따라 표시한 현금흐름표와 한국채택국제회계기준 이전의 회계기준에 따라 표시한 현금흐름표 사이에 그 밖의 중요한 차이는 없습니다.

다. 한국채택국제회계기준 등의 위반사항

(1) 재무제표를 수정하여야 하는 위반사항

당사는 한국채택국제회계기준에 의거 재무제표를 직접 수정하여야 하는 위반사항은 없습니다.

(2) 재무제표 수정과 관련없는 위반사항

당사는 감사인의 감사결과 지적사항 및 기타 한국채택국제회계기준 등 위반사항은 없습니다.

IV. 감사인의 감사의견 등

1. 회계감사인의 감사의견 등

가. 회계감사인의 명칭

제59기 3분기 검토와 제58기, 제57기 감사는 동명회계법인이 수행하였습니다.

제 59 기 3분기	제 58 기 연간	제 57 기 연간
동명회계법인	동명회계법인	동명회계법인

나. 감사(또는 검토)의견

사 업 연 도	재무제표에 대한 감사	
	감사(또는 검토)의견	지적사항 등 요약
제 59기 3분기	적정	해당사항 없음
제 58기 연간	적정	해당사항 없음
제 57기 연간	적정	해당사항 없음

다. 감사용역계약 체결현황

(단위 : 백만원/시간)

사업연도	감사인	내 용	보 수	총소요시간
제59기 3분기	동명회계법인	IFRS 반기개별 및 연결검토 IFRS 연간개별 및 연결감사 내부회계관리제도 검토	170	868
제58기	동명회계법인	IFRS 반기개별 및 연결검토 IFRS 연간개별 및 연결감사 종속기업 재무제표 검토 내부회계관리제도 검토	170	1,578
제57기	동명회계법인	IFRS 반기개별 및 연결검토 IFRS 연간개별 및 연결감사 내부회계관리제도 검토	100	1,068

※ 제59기 3분기 보수는 연간 계약금액입니다.

라. 외부감사인과의 비감사용역계약 체결현황

(단위 : 백만원)

사업연도	계약체결일	용역내용	용역수행기간	보 수	비 고
제59기 3분기	2013.07.31	세무자문용역 계약 체결	2주간	17	-
제58기	2012.06.25	(주)서울신용평가정보" 인수관련 자문컨설팅 계약.	3주간	50	-
제57기	-	-	-	-	-

2. 종속회사의 감사인 등

당사의 종속회사는 보고기간종료일 현재 4개이며, 2012년 말 기준 회계감사 대상 종속회사는 (주)대유SE와 (주)스마트홀딩스 입니다.

제59기 당해연도 중 종속기업인 (주)대유SE는 감사계약기간 만료 및 지배회사와 동일한감사인 선임으로 인한 연결재무제표의 신뢰성 제고를 사유로 감사인을 대주회계법인에서동명회계법인으로 변경하였으며, 외부감사에 관한 법률 제4조의 4에 의거 감사인 교체 사유서를 증권선물위원회에 제출하였습니다.

또한 2013년 08월 31일 기준일자로 (주)대유네트웍스가 (주)동강홀딩스로부터 분할된 사업부문(우레탄사업부문 및 임대사업부문)을 합병함으로써 인하여 당사의 지분구조가 변동됨에 따라 연결대상 종속회사에서 지분법연결대상 관계회사로 분류하였습니다.

제 58기 중에 새로이 설립된 (주)스마트홀딩스는 연결재무제표의 신뢰성 제고를 사유로 지배회사와 동일하게 동명회계법인을 감사인으로 선임하였습니다.

최근 3사업연도 중 회계감사인으로부터 적정 이외의 감사의견을 받은 종속기업은 없습니다.

3. 내부통제에 관한 사항

당사의 감사는 일반감사, 업무프로세스감사, 재무감사 등의 정기감사와 수시감사 등을 실시하는 등 내부감사제도를 운영하고 있는 바, "2012 사업연도 당사의 내부감시장치는 효과적으로 가동되고 있고 중대한 취약점이 없다."고 평가하였습니다.

한편, 당사의 경영자는 당사의 내부회계관리제도의 운영과 관련하여 내부회계관리자의 내부회계관리제도 운영실태평가보고서에서 "2012년 12월 31일 현재 내부회계관리제도 운영실태 평가결과, 2012년 12월 31일 현재 당사의 내부회계관리제도는 내부회계관리제도 모범규준에 근거하여 볼 때, 중요성의 관점에서 효과적으로 설계되어 운영되고 있다고 판단된다."라고 기술하고 있습니다.

또한, 외부감사인인 동명회계법인은 당사의 내부회계관리제도의 운영과 관련하여 제58기 감사보고서에서 "회사 경영자의 운영실태보고 내용이 중요성의 관점에서 내부회계관리제도 모범규준의 규정에 따라 작성되지 않았다고 판단하게 하는 점이 발견되지 아니하였습니다."라고 검토의견을 표명하였습니다.

V. 이사의 경영진단 및 분석의견

당사는 기업공시서식 작성기준에 따라 분·반기보고서의 본 항목을 기재하지 않습니다.

VI. 이사회 등 회사의 기관 및 계열회사에 관한 사항

1. 이사회에 관한 사항

가. 이사회의 권한에 관한 내용

법령 또는 정관에 의하여 주주총회의 권한으로 되어 있는 사항을 제외한 본 회사의 업무집행에 관한 모든 사항을 의결한다.

나. 이사후보의 인적사항에 관한 주총 전 공시여부 및 주주의 추천여부

주주총회 전에 주주에게 참석장 및 유인물 발송시 이사후보자의 인적사항을 알리고 또한 주주총회 개최 2주 전에 경영참고사항을 공시하였으며, 대부분의 이사후보는 이사회의 추천을 주주가 찬성하는 방식으로 승인됩니다.

각 이사의 주요 이력 및 담당업무는 "VIII. 임원 및 직원 등에 관한 사항" 을 참조하시기 바랍니다

다. 중요 의결사항 등

(1) 이사회의 의결사항

이사회에 부의하여 결정하여야 할 사항은 다음 각 항으로 한다.

- 1) 주주총회의 소집에 관한 사항
- 2) 주주총회의 의안 및 부속서류에 관한 사항
- 3) 이사와 회사간의 거래승인에 관한 사항
- 4) 신주의 발행에 관한 사항
- 5) 사채의 모집에 관한 사항
- 6) 대표이사, 회장, 사장, 부사장, 전무이사, 상무이사의 선임과 해임에 관한 사항
- 7) 회사와 이사간의 소송대표자의 선정에 관한 사항
- 8) 부동산의 구입 또는 처분에 관한 사항
- 9) 임원의 사회단체 임원 및 공직취임 승인에 관한 사항
- 10) 임원의 보수 및 퇴직금의 규정에 관한 사항
- 11) 중요한 규정의 제정 및 폐지에 관한 사항
- 12) 고문의 선정 및 보수에 관한 사항
- 13) 경영의 기본방침에 관한 사항
- 14) 사업장, 지점, 출장소의 설치 및 폐지에 관한 사항
- 15) 중요한 사업의 확장, 축소 및 폐지에 관한 사항
- 16) 재무제표 및 잉여금처분안의 관한 사항
- 17) 잉여금의 자본전입에 관한 사항
- 18) 중요한 예산 결산의 관한 사항
- 19) 중요한 투자 및 채무보증에 관한 사항
- 20) 다액의 찬조기부와 중요한 단체가입에 관한 사항
- 21) 정관 개정안에 관한 사항
- 22) 이사회 규정의 개정에 관한 사항
- 23) 기타 사장이 이사회의 결의가 필요하다고 인정되는 사항

(2) 본 보고서 제출기준일 현재 이사회의 주요 활동내역은 다음과 같습니다.

회차	개최일자	의안내용	가결여부	사외이사(박현철)
----	------	------	------	-----------

1회차	2013.02.01	■제58기 결산재무제표 승인의 건	원안가결	불참
2회차	2013.02.01	■지점설치의 건 1. 사업장명 : (주)대유에이텍 완주지점 2. 소재지 : 전라북도 완주군 봉동읍 완주산단 2로 251 3. 영업형태 : 자동차부품제조 및 부동산임대	원안가결	불참
3회차	2013.02.08	■자베즈제이호사모투자전문회사에 대한 출자(1차)의 건 1. 출자목적 : 기업역량강화 2. 출자액의 배분 - 총 출자액 : ₩36,600,000,000 - 당사 출자액 : ₩10,449,678,801(출자비율 28.55%)	원안가결	불참
4회차	2013.02.12	■신주인수권증권 행사가액 변경의 건 1. 최초 행사가액(2011.05.09) : 2,371원 2. 변경 전 행사가액(2012.11.09) : 1,742원 3. 변경 후 행사가액(2013.02.12) : 1,660원	원안가결	불참
5회차	2013.02.20	■주식회사 스마트저축은행 유상증자 참여의 건 1. 취득방법 : 신주인수(현금출자) 2. 인수주식 : 보통주 39,400주(1주당 ₩10,000원) 3. 인수금액 : ₩394,000,000원	원안가결	불참
6회차	2013.02.21	■제58기 정기주주총회 개최에 관한 건 1. 일시 : 2013년03월22일(금) 오전09시00분 2. 장소 : 광주광역시 광산구 소촌동 825 홍보관	원안가결	불참
7회차	2013.02.28	■자베즈제이호사모투자전문회사에 대한 출자(2차)의 건 1. 출자목적 : 기업역량강화 2. 출자액의 배분 - 총 출자액 : ₩8,000,000,000 - 당사 출자액 : ₩2,284,082,798 (출자비율 28.55%)	원안가결	불참
8회차	2013.03.07	■ 제58기 내부회계관리제도 운영실태보고 1. 내부회계관리자의 운영실태 보고 2. 감사의 운영실태 보고	원안가결	불참
9회차	2013.03.19	■자베즈제이호사모투자전문회사에 대한 출자(3차)의 건 1. 출자목적 : 기업역량강화 2. 출자액의 배분 - 총 출자액 : ₩5,000,000,000 - 당사 출자액 : ₩1,427,551,749 (출자비율 28.55%)	원안가결	불참
10회차	2013.03.22	■ 제58기 정기주주총회 의사록 - 제1호 의안 : 제58기 대차대조표, 손익계산서 및 이익잉여금처분계산서(안) 승인의 건 - 제2호 의안 : 이사 보수한도 승인의 건 - 제3호 의안 : 감사 보수한도 승인의 건 - 제4호 의안 : 이사 선임의 건 - 제5호 의안 : 정관일부 변경의 건	원안가결	참석
11회차	2013.03.22	■ 대표이사 재선임의 건	원안가결	참석

12회차	2013.03.29	■ 타인에 대한 담보제공의 건 - 채 무 자 : (주)동강홀딩스(관계: 당사의 최대주주) - 차입금액 : 금 오십억원 정 - 근저당설정 채권최고액 : 금 육십억원정 - 담보제공 상대처 : 우리은행 본점영업부 - 담보제공 목적물 : 경기 성남 중원 상대원 500-2 소재 공장대지 및 건물 - 담보제공기간 : 담보제공일~본 채무상환시까지	원안가결	불참
13회차	2013.05.02	■ 자베즈제이호사모투자전문회사에 대한 출자(4차)의 건 1. 출자목적 : 기업역량강화 2. 출자액의 배분 - 총 출자액 : ₩90,500,000,000 - 당사 출자액 : ₩25,838,686,652 (출자비율 28.55%)	원안가결	참석
14회차	2013.05.20	■ 주식회사 스마트홀딩스 유상증자 참여의 건 1. 취득방법 : 신주인수(현금출자) 2. 인수주식 : 보통주 260,000주(1주당 ₩12,350원) 3. 인수금액 : ₩3,211,000,000원	원안가결	불참

라. 이사회에서의 사외이사의 주요활동내역

회 차	개최일자	사외이사 참석인원	비 고
10회차	2013.03.22	1명 중 1명	제58기 정기주주총회 참여
11회차	2013.03.22	1명 중 1명	대표이사 재선임의 건
13회차	2013.05.02	1명 중 1명	자베즈제이호사모투자전문회사에 대한 출자(4차)의 건

마. 이사회내 위원회

- 당사는 현재 이사회내의 위원회가 구성되어 있지 않습니다.

바. 이사의 독립성

이사는 주주총회에서 선임하며, 주주총회에서 선임할 이사 후보자는 이사회(사내이사)가 선정하여 주주총회에 제출한 의안으로 확정하고 있습니다. 이사의 선임과 관련하여 관련법규에 의거한 주주제안이 있는 경우, 이사회는 적법한 범위 내에서 이를 주주총회에 의안으로 제출하고 있습니다.

이러한 절차에 따라 선임된 이사는 다음과 같습니다.

구 분	성 명	추천인	담당업무	회사와의거래	최대주주 등과의 관계
사내이사	정진모	이사회	대표이사	-	-
사내이사	정경열	이사회	품질담당	-	-
사내이사	김형호	이사회	영업/구매담당	-	임원(이사)
사외이사	박현철	이사회	사외이사	-	-

2. 감사제도에 관한 사항

가. 감사위원회(감사) 설치여부, 구성여부, 구성방법 등

- ※ 자산 2조원 미만으로 의무적 설치대상에서 제외되며 또한 별도로 감사위원회가 설치되어 있지 않습니다.
- ※ 상법 제542조의10 1항 최근 사업연도말 현재 자산총액이 1천억원 이상인 상장회사에 대해서 상근감사를 의무화 하면서 2010년 12월 31일 기준 총자산 규모 1천 7백8십억원으로 상근 감사 1명을 선임하였습니다.

나. 감사위원회(감사)의 감사업무에 필요한 경영정보 접근을 위한 내부장치 마련 여부

- ◎ 이사회 : 이사의 직무집행 감독합니다.
- ◎ 이 사 : 이사의 직무집행을 감사합니다. 이를 위하여 이사에 대하여 영업에 관한 보고를 요구하거나 회사의 업무상태와 재산 상태를 조사합니다.
- ◎ 감사 지적사항은 즉시 대표이사에게 보고를 하고 있고 규정에 따라 조치를 취하고 있으며 적절한 시기마다 사후관리를 하고 있습니다.

다. 감사위원회(감사)의 인적사항

성 명	주 요 경 력	비 고
정 봉 채	경제기획원 서기관 전남지방경찰청장 도로교통공단 이사장	임시주주총회(2011.05.31)선임

※ 이훈 감사는 일신상의 사유로 2011년 05월 31일에 사임하였으며 2011년 05월 31일에 정봉채 상근감사를 선임하였습니다.

라. 감사위원회(감사)의 주요활동내역

회차	개최일자	의안내용	가결여부
1회차	2013.02.01	■ 제58기 결산재무제표 승인의 건	원안가결
2회차	2013.02.01	■ 지점설치의 건	원안가결
3회차	2013.02.08	■ 자베즈제이호사모투자전문회사에 대한 출자(1차)의 건	원안가결
4회차	2013.02.12	■ 신주인수권증권 행사가액 변경의 건	원안가결
5회차	2013.02.20	■ 주식회사 스마트저축은행 유상증자 참여의 건	원안가결
6회차	2013.02.21	■ 제58기 정기주주총회 개최에 관한 건	원안가결
7회차	2013.02.28	■ 자베즈제이호사모투자전문회사에 대한 출자(2차)의 건	원안가결
8회차	2013.03.07	■ 제58기 내부회계관리제도 운영실태보고	원안가결
9회차	2013.03.19	■ 자베즈제이호사모투자전문회사에 대한 출자(3차)의 건	원안가결
10회차	2013.03.22	■ 제58기 정기주주총회 의사록	원안가결
11회차	2013.03.22	■ 대표이사 재선임의 건	원안가결
12회차	2013.03.29	■ 타인에 대한 담보제공의 건	원안가결
13회차	2013.05.02	■ 자베즈제이호사모투자전문회사에 대한 출자(4차)의 건	원안가결
14회차	2013.05.20	■ 주식회사 스마트홀딩스 유상증자 참여의 건	원안가결

3. 주주의 의결권 행사에 관한 사항

(1) 집중투표제의 채택여부

당사 정관에 의거 2인 이상의 이사를 선임하는 경우에도 상법 제 382조에서 규정하는 집중투표제를 적용하지 아니한다는 조항을 두고 있어 채택하지 아니합니다.

(2) 서면투표제 또는 전자투표제의 채택여부

- 채택하지 아니합니다.

(3) 소수주주권의 행사여부

- 해당사항 없습니다.

(4) 경영권 경쟁

당사는 공시대상 기간 중 경영권 경쟁이 발생하지 않았습니다.

4. 계열회사 등의 현황

당사는 보고서 제출기간일 현재 당사를 제외하고 상장회사 1개, 비상장회사 9개를 가지고 있으며, 『독점규제 및 공정거래에 관한 법률』에 의한 총액출자제한 기업집단, 상호출자제한 기업집단에 해당되지 않습니다.

가. 계열회사에 관한 사항

당사는 보고서 제출기준일 현재 당사를 제외하고 총 5개의 계열회사와 4개의 자회사가 있습니다.

소재지	회사명	목적사업	결산월	비 고
국내	(주)동강홀딩스	자동차부품 제조	12월	계열사(비상장)
국내	(주)대유신소재	자동차 알루미늄휠, 스티어링휠 제조	12월	계열사(상 장)
국내	(주)스마트저축은행	금융업, 보험, 부동산	06월	계열사(비상장)
국내	(주)대유	자동차부품 제조 및 석유화학품 정제	12월	계열사(비상장)
국내	(주)대유에스이	태양광모듈 제조	12월	계열사(비상장)
국내	(주)스마트홀딩스	골프업, 관광객 이용시설업	12월	계열사(비상장)
국내	(주)대유네트웍스	광전송장치 제조, 자동차부품 제조	12월	계열사(비상장)
국내	(주)대유중공업	자동차부품 제조, 건설업	12월	계열사(비상장)
국내	(주)스마트드림	중고자동차 판매	12월	계열사(비상장)

나. 계통도

(기준일 : 2013년 09월 30일)	(단위 : %)						
구 분	투자회사						
	(주)대유 에이텍	(주)동강 홀딩스	(주)대유 신소재	(주)스마트 저축은행	(주)대유 네트웍스		
피 (주)대유에이텍	상장사	-	0.00	21.08	11.32	-	-

투 자 회 사	(주)동강홀딩스	비상장	관계회사	9.99	24.92	9.99	-	-
	(주)대유신소재	상장사	관계회사	8.00	20.52	-	-	-
	(주)스마트저축은행	비상장	관계회사	32.44	-	50.00	0.40	-
	(주)대유	비상장	관계회사	-	50.00	-	-	-
	(주)대유네트웍스	비상장	관계회사	37.18	62.82	-	-	-
	(주)대유중공업	비상장	종속회사	69.35	4.71	25.95	-	-
	(주)대유에스이	비상장	종속회사	69.53	-	5.93	4.24	-
	(주)스마트드림	비상장	종속회사	60.00	-	40.00	-	-
	(주)스마트홀딩스	비상장	종속회사	87.73	-	11.90	-	0.38

나. 계열사 임원 경직현황

(기준일 : 2013년 09월 30일)			
성 명	직 위	경직계열사명	비 고
정진모	(주)대유에이텍 이사	(주)대유중공업 이사	-
정경열	(주)대유에이텍 이사	(주)대유네트웍스 대표이사	-
김형호	(주)대유에이텍 이사	(주)동강홀딩스 이사	-

다. 타법인출자 현황

타법인출자 현황

(기준일 : 2013년 09월 30일)

(단위 : 백만원, 천주, %)

법인명	최초취득일자	출자 목적	최초취득 금액	기초잔액			증가(감소)			기말잔액			최근사업연도 재무현황	
				수량	지분율	장부 가액	취득(처분)		평가 손익	수량	지분율	장부 가액	총자산	당기 순손익
							수량	금액						
(주)동강홀딩스	2010년 03월 23일	투자	979	58	9.99%	3,313	-	-	-	58	9.99%	3,313	174,425	4,859
(주)대유신소재	2006년 12월 28일	투자	2,750	6,974	8.46%	10,391	-	-	-1,953	6,974	8.00%	8,438	243,423	-11,936
(주)스마트저축은행	2010년 06월 24일	투자	4,000	1,394	32.28%	9,249	39	394	-	1,433	32.44%	9,643	388,144	2,479
(주)대유네트웍스	2009년 10월 16일	투자	5,033	600	100.00%	5,033	-	-	-	600	37.18%	5,033	8,519	173
(주)대유중공업	2009년 10월 16일	투자	1,997	348	69.35%	1,997	-	-	-	348	69.35%	1,997	8,604	1,167
(주)대유SE	2010년 12월 28일	투자	7,097	13,478	69.53%	7,997	-	-	-	13,478	69.53%	7,997	30,059	934
(주)스마트드림	2011년 02월 07일	투자	300	60	60.00%	0	-	-	-	60	60.00%	0	429	0
(주)스마트홀딩스	2011년 05월 03일	투자	21,780	2,336	87.73%	23,780	260	3,211	-	2,596	88.82%	26,991	104,383	428
합 계				25,247	-	61,759	299	3,605	-1,953	25,546		63,412	957,987	-1,896

※ 최근사업연도의 재무현황은 2012.12.31일 기준으로 작성하였습니다. 단, (주)스마트저축은행은 6월말 결산법인이므로 제41기('12.07.01~'13.06.30) 감사받은 재무제표를 기준으로 작성하였습니다.

VII. 주주에 관한 사항

1. 최대주주 및 특수관계인의 주식소유 현황

보고서 작성기준일 현재 당사의 최대주주인 동강홀딩스와 그 특수관계인은 당사 지분의 46.89%를 보유하고 있습니다. 그 세부내역은 다음과 같습니다.

최대주주 및 특수관계인의 주식소유 현황

(기준일 : 2013년 09월 30일)

(단위 : 주, %)

성명	관계	주식의 종류	소유주식수 및 지분율				비고
			기 초		기 말		
			주식수	지분율	주식수	지분율	
동강홀딩스	본인	보통주	17,799,314	21.08	17,799,314	21.08	-
(주)대유신소재	관계회사	보통주	9,558,795	11.32	9,558,795	11.32	-
박영우	특수관계인	보통주	10,470,375	12.40	10,649,775	12.61	-
박은희	특수관계인	보통주	289,026	0.34	289,026	0.34	-
박은진	특수관계인	보통주	1,121,422	1.33	1,194,222	1.41	-
김형호	발행회사 임원	보통주	25,000	0.03	25,000	0.03	-
남우준	계열사임원	보통주	15,000	0.02	15,000	0.02	-
전찬봉	발행회사 임원	보통주	0	0.00	20,000	0.05	-
권의경	발행회사 임원	보통주	0	0.00	40,000	0.02	-
계		보통주	39,278,932	46.52	39,591,132	46.89	-
		종류주식	-	-	-	-	-

2. 최대주주에 관한 사항

- ① 상호명 : (주)동강홀딩스
- ② 본점소재지 : 광주광역시 광산구 소촌로123번길 40-7 (소촌동)
- ③ 대표이사 : 권의경, 양필환
- ④ 주요 업종 : 자동차부품 제조 및 골프장업 외
- ⑤ 주주현황(기준일: 2012.12.31)

주주명	주식수(주)	지분율(%)
박영우 및 특수관계자	296,129	50.85
(주)대유신소재	58,191	9.99
(주)대유에이텍	58,206	9.99
(주)스마트저축은행	7,923	1.36
(주)대유	16,805	2.89
자기주식	145,121	24.92
합 계	582,375	100.00

⑥ 임원현황

성명	출생년월	직위	등기임원	상근	담당	주요경력	주식보유현황		재직기간	임기

			여부	여부	업무		보통주	지분율		만료일
권의경	1962.09	대표이사	등기임원	상근	대표이사	한림대학교 생물학과 졸업 경.대유에이텍 총괄부문장(現)	-	-	2005.04.16 ~ 현재	2014.03.30
양필환	1958.01	대표이사	등기임원	상근	대표이사	호원대학교 관광경영학과 졸업 선운산C.C 대표이사	-	-	2011.10.26 ~ 현재	2014.10.25
백성식	1967.25	상 무	등기임원	상근	-	한양대학교 화학과 졸업 대유신소재 스마트알미늄사업부장	-	-	2011.03.31 ~ 현재	2014.03.30
김형호	1965.06	이 사	등기임원	상근	-	조선대학교 경영대학 회계학과 졸 업 현대건설(주)	-	-	2005.05.31 ~ 현재	2014.03.30

⑦ 주요 연혁 :

(주)동강홀딩스는 주식회사 대유에셋을 상호로 하여 2002년 4월 16일 설립되어 2005년 4월 18일 현재의 상호로 변경하였으며 자동차부품 제조 및 임가공을 주 영업목적으로 하고 있습니다. 2011년 9월 5일 주식회사 스마트홀딩스와 조합계약서에 근거하여 대유몽베르조합을 설립하여, 경기도 포천시 영북면 산정리 소재 36홀 회원제 골프장시설을 주식회사 동우로부터 사업양수를 통해 인수한 후, 2011년 10월 4일부터 운영 중에 있습니다. 또한 2013년 08월 31일 기준일자로 우레탄폼제조부문과 순천임대사업부문을 분할한 후 관계회사인 (주)대유네트웍스와 합병함으로써 (주)대유네트웍스를 종속회사에 편입하였습니다.

⑧ 최근 사업연도말 재무현황

상호명	최근 사업연도말 재무현황(단위: 천원)				
	자산	부채	자본	매출액	당기순이익
(주)동강홀딩스	173,434,991	138,407,462	35,027,529	47,016,719	3,214,804

※ 상기의 재무현황은 2013년 08월 31일 (주)대유네트웍스와의 분할합병과 관련하여 우레탄사업부문 및 순천임대사업부문을 분할한 후의 재무제표를 기준으로 작성하였습니다.

⑨ 종속기업의 현황

상호명	본점소재지	대표이사	업종	최근 사업연도말 재무현황(단위: 천원)				
				자산	부채	자본	매출액	당기순이익
(주)대유	경기도 성남시 중원구 둔촌대로 509 (상대원동)	권의경	석유화학품 및 석유정제업 외	9,735,420	8,103,742	1,631,678	19,036,307	270,000
(주)대유네트웍스	경기도 성남시 중원구 둔촌대로 509 (상대원동)	장명석 정경렬	유무선통신장비 제조 및 자동차부품제조	9,279,998	4,330,791	4,949,206	-	-

※ (주)대유네트웍스의 재무제표는 2013.08.31기준일자로 작성된 분할합병 재무제표를 기준으로 작성하였습니다.

3. 최대주주 변동현황

최대주주 변동내역

(기준일 : 2013년 09월 30일) (단위 : 주, %)

변동일	최대주주명	소유주식수	지분율	비고
2004년 10월 08일	(주)대유에이텍	3,100,790	35.82	특수 관계인 (주)대유에스텍과 장외매매계약체결
2010년 07월 01일	(주)동강홀딩스	11,911,454	23.75	기존 최대주주 (주)대유에이텍 흡수 합병

4. 주식소유현황

주식 소유현황

(기준일 : 2013년 09월 30일) (단위 : 주)

구분	주주명	소유주식수	지분율	비고
5% 이상 주주	(주)동강홀딩스	17,799,314	21.08%	-
	(주)대유신소재	9,558,795	11.32%	-
	박영우	10,649,775	12.61%	-
	소 계	38,007,884	45.01%	-
우리사주조합		-	-	-

5. 소액주주현황

최근 주주명부 기준일 현재 소액주주현황은 다음과 같습니다.

소액주주현황

(기준일 : 2012년 12월 31일)

(단위 : 주)

구 분	주 주		보유주식		비 고
	주주수	비율	주식수	비율	
소액주주	12,317	99.94%	45,479,524	53.87%	-

6. 주식사무

당사 정관상의 신주인수권 내용 및 주식의 사무에 관련된 주요사항은 다음과 같습니다.

정관상 신주인수권의 내용	<p>제8조(신주인수권)</p> <p>①본 회사의 주주는 신주발행에 있어서 그가 소유한 주식수에 비례하여 신주의 배정을 받을 권리를 가진다.</p> <p>②제1항의 규정에 불구하고 다음 각호의 어느 하나에 해당하는 경우에는 주주외의 자에게 발행주식총수의 100분의 80을 초과하지 않는 범위 내에서 이사회결의로 신주를 배정할 수 있다.</p> <ol style="list-style-type: none"> 1. 주주우선공모의 방식으로 신주를 발행하는 경우 2. 자본시장과 금융투자업에 관한 법률 제165조의6의 규정에 의하여 이사회결의로 일반공모의 방식으로 신주를 발행하는 경우 3. 자본시장과 금융투자업에 관한 법률 제165조의7의 규정에 의하여 우리사주조합원에게 신주를 우선 배정하는 경우 4. 상법 제340조의2 및 제542조의3 규정에 의하여 주식매수선택권의 행사로 인하여 신주를 발행하는 경우 5. 회사가 경영전략상 필요한 국내·외 투자, 제휴기업 그리고 국내·외 금융기관 또는 경영자문 기관 등에게 신주를 발행하는 경우 6. 회사가 경영 전략상 필요에 의해 국내·외 타 회사를 인수하거나 타 회사에 투자하기 위하여 신주를 발행하는 경우 7. 재무구조 개선 및 긴급한 자금조달을 위하여 국내·외 금융기관 또는 기관투자자에게 신주를 발행하는 경우 8. 사업상 중요한 기술도입, 연구개발, 생산·판매·자본제휴를 위하여 그 상대방에게 신주를 발행하는 경우 9. 주식예탁증서(DR)발행에 따라 신주를 발행하는 경우 <p>③제2항에 따라 주주외의 자에게 신주를 배정하는 경우 상법 제416조제1호, 제2호, 제2호의2, 제3호 및 제4호에서 정하는 사항을 그 납입기일의 2주전까지 통지하거나 공고하여야 한다.</p> <p>④제2항 각호의 어느 하나의 방식에 의해 신주를 발행하는 경우에는 발행할 주식의 종류와 수 및 발행가격 등은 이사회결의로 정한다.</p> <p>⑤주주가 신주인수권을 포기 또는 상실하거나 신주배정에서 단주가 발생하는 경우에 그 처리 방식은 이사회결의로 정한다. 제</p>
---------------	---

	<p>8 조의 2 (일반공모증자)</p> <p>① 이 회사는 발행주식총수의 100 분의 80을 초과하지 않는 범위내에서 자본시장과 금융투자업에 관한 법률 제 165조 6 의 규정에서 정하는 방법에 따라 이사회 의 결의로 일반공모증자방식에 의한 신주를 발행할 수 있다.</p> <p>② 일반공모방식에 의해 신주를 발행할 경우에는 발행할 주식의 종류와 수 및 발행가격등은 이사회 의 결의로써 정한다. 다만, 이 경우 신주의 발행가격은 자본시장과 금융투자업에 관한 법률 시행령 제 176조의 8 의 규정에서 정하는 가격이상으로 하여야 한다.</p>		
결산일	12월 31일	정기주주총회	결산일로부터 3월 이내
주주명부폐쇄시기	1월1일 ~ 1월 15일		
주권의 종류	기명주 보통주(일,오,십,오십,백,오백,천,만 주)(8종)		
명의개서대리인	주식회사 하나은행증권대행부 ☎(02)368-5800		
주주의 특전	없음	공고방법	홈페이지 / 한국경제신문 (http://www.dayou.co.kr)

7. 최근 6개월 간의 주가 및 주식거래실적

당사 주식의 최근 주가 및 거래량은 다음과 같습니다.

(단위 : 원, 천주)

종 류		'13.09월	'13.08월	'13.07월	'13.06월	'13.05월	'13.04월
주 가	최 고	1,240	1,295	1,160	1,280	1,370	1,410
	최 저	1,155	1,090	1,110	1,030	1,315	1,265
	평 균	1,191	1,218	1,135	1,171	1,342	1,311
거래량	최고(일)	5,487	5,013	442	720	1,110	2,467
	최저(일)	143	145	114	167	99	153
	월 간	12,497	23,419	4,701	6,797	6,883	8,838

VIII. 임원 및 직원 등에 관한 사항

1. 임원 및 직원의 현황

당사의 임원은 등기임원 5명, 비등기임원 5명 등 총 10명입니다. 임원의 상세현황은 다음과 같습니다.

임원 현황

(기준일 : 2013년 09월 30일)

(단위 : 주)

성명	출생년월	직위	등기임원 여부	상근 여부	담당 업무	주요경력	소유주식수		재직기간	임기 만료일
							보통주식	종류주식		
박영우	1955.01	회장	미등기임원	비상근	총괄	(주)대유신소재 회장(겸)	10,470,375	-	17년 10개월	-
정진모	1953.01	대표이사	등기임원	상근	대표이사	한양대학교 산업공학과 졸업기아자동차 소하리2공장장 역임 (주)대유에이텍 대표이사	-	-	7년 4개월	2015.03.23
정경열	1962.08	상무	등기임원	상근	품질담당	울산대학교 화학공업학과 졸업 (주)대유우드브리지 공장장 역임 (주)대유에이텍 우레탄사업부장	-	-	13년 6개월	2015.03.23
김형호	1965.06	이사	등기임원	상근	영업원가/ 구매담당	조선대학교 경영대학 회계학과 졸업 현대건설(주) 대유에이텍 재경담당	25,000	-	12년 9개월	2014.03.24
William park (박현철)	1974.01	사외이사	등기임원	비상근	사외이사	코벨대학교 경제학과 졸업 예일대학교 경영학 석사(MBA) 워싱턴 법학대학 법학박사 Jones Day(law firm)-변호사	-	-	5년 5개월	2014.03.24
정봉채	1955.07	감사	등기임원	상근	감사	경제기획원 서기관 전남지방경찰청장 도로교통공단 이사장	-	-	2년 4개월	2014.05.30
권의경	1962.09	전무이사	미등기임원	상근	총괄부부장	한림대학교 생물학과 졸업 대유에이텍 재경·생산담당	40,000	-	14년 3개월	-
이창석	1963.10	이사대우	미등기임원	상근	개발/기술 연구소 담당	전북대학교 정밀기계공학과 졸업 기아자동차 공정개선부문 현대자동차 시적총괄	25,000	-	9년 6개월	-
한판수	1965.07	이사대우	미등기임원	상근	합금사업담당	조선대학교 무역학과 졸업 구)대유에이텍 구매팀장	75,000	-	13년 1개월	-
박건민	1965.07	이사대우	미등기임원	상근	재경담당	조선대학교 금속공학과 졸업 ㈜대유에이텍 영업원가 담당	50,000	-	14년 1개월	-

직원 현황

(기준일 : 2013년 09월 30일)

(단위 : 천원)

사업부문	성별	직원 수				평균 근속연수	연간급여 총액	1인평균 급여액	비고
		정규직	계약직	기타	합계				
자동차	남	220	1	12	233	7년 08개월	10,193,405	46,758	-
"	녀	9	3	-	12	5년 08개월	509,609	42,467	-
합금	남	95	4	1	100	1년 10개월	3,487,741	34,194	-
"	녀	2	-	-	2	10개월	46,066	23,033	-
임대	남	1	-	-	1	1년 06개월	36,622	36,622	-

"	녀	1	-	-	1	1년 04개월	26,400	26,400	-
합 계		328	8	13	349	-	14,299,843	209,474	-

※ 계약직 및 기타 직원의 구성은 청소담당 및 외국인연수생 등으로 구성되어 있음.

※ 연간 급여총액 및 1인 평균급여액은 소득세법 제20조에 따라 관할 세무서에 제출하는 근로소득지급명세서상의 2012년 연간근로소득을 기준으로 산출하였습니다.

2. 임원의 보수 등

1. 주총승인금액

당사는 상법 및 당사 정관에 의거하여 이사의 보수한도를 주주총회의 결의로서 정하고 있습니다. 당사는 2013년 3월 22일 정기주주총회를 통하여 제59기 이사의 보수한도를 정한 바 있으며 세부 승인내역은 다음과 같습니다.

(단위 : 천원)

구 분	인원수	주총승인금액	비고
이사	4	2,500,000	-
감사	1	100,000	-

2. 지급금액

(단위 : 천원)

구 분	인원수	지급총액	1인당 평균 지급액	주식매수선택권의 공정가치 총액	비고
등기이사	3	308,003	102,668	-	-
사외이사	1	13,500	13,500	-	-
감사위원회 위원 또는 감사	1	40,590	40,590	-	-
계	5	362,093	156,758	-	-

※ 인원수는 보고서 작성기준일 현재 당사에 재직 중인 임원이며, 1인당 평균 지급액은 보고서 작성기준일 현재 당사에 재직 중인 임원을 기준으로 산출되었습니다.

※ 지급총액은 보고서 작성기준일 현재 당사에 재직 중인 임원에게 지급된 총 금액을 기준으로 산출되었습니다.

IX. 이해관계자와의 거래내용

1. 대주주 등에 대한 신용공여 등

가. 대표이사대여금

현재의 대여금은 2005년 및 2006년 발생한 것으로 비상장회사인 영업양도회사 구 (주)대유에 이택의 대표이사 단기대여금에 해당하며, 자금대여는 대여시점의 대표이사 개인사업과 관련한 자금입니다.

최근 3년간 추가적인 대여금은 없었으며, 당해년도 135백만원(2012년도 발생 기간경과이자 110백만원 포함)을 상환하였습니다. 보고서 작성기준일 현재 잔액 1,373백만원은 2014년까지 전액 상환할 예정입니다.

대여금의 금리조건은 국세청장고시이자율인 6.9%로 계산하여 매월 결산시 당사 재무제표상 반영 후 회수가 진행되고 있습니다. 보고서 작성기준일 현재 미회수 기간경과이자 47백만원이며, 익년도에 전액 회수할 예정입니다.

대손충당금 100% 설정 근거는 회계법인의 회계감사 기준에 따라 채권등에 대한 연령분석을 통해 장기 채권에 해당하는 사항에 대하여는 100% 설정함에 따라 회수가 진행됨에도 불구하고 대손충당금을 설정하게 되었습니다.

나. 최대주주에 대한 담보제공

- (1) 담보제공 받는 자 : (주)동강홀딩스
- (2) 회사와의 관계 : 최대주주(지분율: 21.08%)
- (3) 담보제공 약정한도 : 60억원
- (4) 담보제공 물건 : 경기도 성남시 소재 임대목적 건물 및 부속토지
- (5) 담보제공기간 : 2013. 03. 29 ~ 채무상환시까지
- (6) 본 담보제공과 관련하여 " 2013.03.29 타인에 대한 담보제공결정 " 공시사항을 참고하시기 바랍니다.

2. 대주주와의 자산양수도 등

- 해당사항 없습니다.

3. 대주주와의 영업거래

(단위: 천원)

거래상대방	관계	거래종류	거래기간	거래금액	거래내용
(주)동강홀딩스	최대주주	매출 등	'13.01.01 ~ '13.09.30	1,730,133	자동차용 시트 등
(주)동강홀딩스	최대주주	매입 등	'13.01.01 ~ '13.09.30	19,784,475	자동차용 시트 등
(주)대유신소재	계열회사	매출 등	'13.01.01 ~ '13.09.30	128,962,487	알루미늄 INGOT 등
(주)대유신소재	계열회사	매입 등	'13.01.01 ~ '13.09.30	45,222,940	부산물

※ 상기의 거래내역은 세금계산서 발행기준으로 작성하였습니다.

4. 대주주 이외의 이해관계자와의 거래

가. 주요 주주와의 부동산임대차 거래

(1) 계약 당사자에 관한 사항

- 임차인 : 박영우
- 관 계 : 임원(직책: 회장) 및 주요주주임(지분율: 12.58%)
- 임대목적물 : 광주광역시 서구 소재 당사 소유 아파트

(2) 계약사항에 관한 사항

- 임대차 계약일 : 2013. 06. 27
- 임대보증금 : 없음
- 월 세 : 2백만원

X. 그 밖에 투자자 보호를 위하여 필요한 사항

1. 공시사항의 진행·변경사항 및 주주총회 현황

가. 공시사항의 진행·변경사항

당기 현재 공시와 관련하여 이행되지 않았거나 기 공시 사항 중 주요내용이 변경된 사항이 없습니다.

나. 주주총회 의사록 요약

주주총회 일자	안 건	결의내용
제58기 정기주주총회 (2013.03.22)	■ 제58기 정기주주총회 의사록 - 제1호 의안 : 제58기 대차대조표, 손익계산서 및 이익잉여금처분계산서(안) 승인의 건 - 제2호 의안 : 이사 보수한도 승인의 건 - 제3호 의안 : 감사 보수한도 승인의 건 - 제4호 의안 : 이사 선임의 건 - 제5호 의안 : 정관일부 변경의 건	원안 승인 원안 승인 원안 승인 원안 승인 원안 승인
제57기 정기주주총회 (2012.03.23)	■ 제57기 정기주주총회 의사록 - 제1호의안 : 제57기 대차대조표, 손익계산서 및 이익잉여금처분계산서(안)승인의 건 - 제2호의안 : 정관 일부 변경의 건 - 제3호의안 : 이사 보수 한도 승인의 건 - 제4호의안 : 감사 보수 한도 승인의 건	원안 승인 원안 승인 원안 승인 원안 승인
제57기 임시주주총회 (2011.05.31)	■ 제57기 임시주주총회 의사록 - 제1호의안 : 감사 선임의 건	원안 승인
제56기 정기주주총회 (2011.03.25)	■ 제56기 정기주주총회 의사록 - 제1호의안 : 제56기 대차대조표, 손익계산서 및 이익잉여금처분계산서(안)승인의 건 - 제2호의안 : 이사선임의 건 - 제3호의안 : 감사선임의 건 - 제4호의안 : 이사 보수 한도 승인의 건 - 제5호의안 : 감사 보수 한도 승인의 건 - 제6호의안 : 임원퇴직금 지급규정 변경의 건	원안 승인 원안 승인 원안 승인 원안 승인 원안 승인
제56기 임시주주총회 (2010.12.27)	■ 제56기 임시주주총회 의사록 - 제1호의안 : 분할계획서 승인의 건 - 제2호의안 : 정관 일부 변경의 건	원안 승인 원안 승인
제56기 임시주주총회 (2010.07.01)	■ 제56기 임시주주총회 의사록 - 제1호의안 : 정관일부 변경의 건(상호 변경) (변경상호 : 주식회사 대유에이텍)	원안 승인
제56기 임시주주총회 (2010.03.22)	■ 제56기 정기주주총회 의사록 - 제1호의안 : (주)대유에이텍에 대한 영업양수계약 승인의 건	원안 승인

제55기 정기주주총회 (2010.03.22)	■ 제55기 정기주주총회 의사록 - 제1호의안 : 제55기 대차대조표, 손익계산서 및 이익잉여금처분계산서(안)승인의 건 - 제2호의안 : 이사선임의 건 - 제3호의안 : 이사 보수 한도 승인의 건 - 제4호의안 : 감사 보수 한도 승인의 건	원안 승인
		원안 승인
		원안 승인
		원안 승인

2. 우발채무 등

가. 중요한 소송사건

- 해당사항 없습니다.

나. 견질 또는 담보용 어음, 수표현황

- 해당사항 없습니다.

다. 그 밖의 우발채무

(1) 보고서 제출기준일 현재 만기가 미도래한 배서하거나 할인한 채권의 내역은 다음과 같습니다(단위:천원).

구 분	총액	양도거래	차입거래
할인어음	3,428,715	431,937	2,996,778
배서어음	6,715,028	-	6,715,028

(2) 보고서 제출기준일 현재 담보제공중인 자산의 내역은 다음과 같습니다(단위:천원).

과목명	담보제공자산의 장부금액	담보권자
장기예치금	1,440,000	광주은행, 신한은행, 외환은행
매도가능증권	3,615,000	신한은행
유형자산	81,210,840	광주은행, 신한은행, 외환은행, 산업은행
투자부동산	38,506,025	우리은행

(3) 보고서 제출기준일 현재 연결회사가 제공받고 있는 지급보증의 내역은 다음과 같습니다(단위:천원).

거래처	구 분	보증금액	관련채무잔액
서울보증보험	이행보증등	2,177,479	-
	한정근보증	4,300,000	4,300,000
동강홀딩스	대출보증입보	1,000,000	1,000,000
	대출보증입보	3,000,000	1,540,457

(4) 보고서 제출기준일 현재 타인을 위하여 제공하고 있는 담보제공 등의 내역은 다음과 같습니다(단

위: 천원).

구분	제공받는자	관계	채권자	제공기간	약정한도	주채무잔액	비고
담보제공	(주)동강홀딩스	최대주주	우리은행	2013.03.29 ~ 채무상환시까지	6,000,000	5,000,000	기업운전 일반자금 대출

(5) 하자보증관련 -

연결회사는 자동차사업부의 매출과 관련하여 매출처에 일정기간 하자보증을 제공하고 있으며, 매입과 관련하여 하자보증을 받고 있습니다.

(6) 보고서 제출기준일 현재 연결회사의 금융기관 차입약정내역은 다음과 같습니다.

금융기관	용도	단위	약정금액	미사용한도
신한은행	구매자금	천원	3,000,000	3,000,000
	상업어음할인	천원	23,000,000	15,314,999
	유산스	천US\$	1,000	387
	마이너스	천원	5,000,000	539
광주은행	시설자금	천원	4,100,000	1,463,100
	유산스	천US\$	3,000	778
우리은행	구매자금	천원	8,000,000	768,436
	유산스	천US\$	8,000	1,003
외환은행	팩토링채권	천원	4,000,000	-
	채권담보대출	천원	4,000,000	1,975,871
	무역어음대출	천원	5,000,000	5,000,000
	회전대출	천원	1,000,000	1,000,000
	구매자금	천원	2,000,000	2,000,000
농협은행	유산스	천US\$	10,000	3,150
	구매자금	천원	5,000,000	-
한국수출입은행	유산스	천US\$	15,000	292
기업은행	운전자금	천원	-	-
	어음할인	천원	4,500,000	4,500,000
SC제일은행	구매자금	천원	-	-
합계		천원	68,600,000	35,022,945
		천US\$	37,000	5,610

(7) 보고서 제출기준일 현재 연결회사는 특수관계에 있는 (주)동강홀딩스와 자동차시트사업 관련 지적재산권의 사용 및 경영 자문 등의 용역을 제공받는 컨설팅계약을 체결하고 있습니다.

(8) 연결회사는 코리아신탁과 부동산신탁계약을 체결하고 있으며, 연결회사의 차입금을 위해 39억원의 수익권증서를 발급하고 있습니다.

(9) 공동사업약정 -

연결회사는 (주)동강홀딩스와 공동사업약정을 체결하고, 주식회사 동우로부터 경기도 포천시 소재 36홀 회원제 골프장시설을 공동으로 양수하여 운영(민법상의 조합계약)하고 있으며, 연결회사는 공동사업약정의 성격에 따라 동 공동약정을 공동지배사업으로 인식하고있으며, 공동사업과 관련된 자산과 부채를 공동사업약정비율에 따라 연결회사의 자산과 부채로 계상하였습니다. 또한 연결회사는 공동사업과 관련된 부채와 관련하여 조합의 채권자에 대해 공동사업약정 당사자로서 책임을 부담합니다.

보고서 제출기준일 현재 공동사업과 관련된 재무상황 및 당기 중 연결회사가 인식한 금액과 비율은 다음과 같습니다(단위:천원).

과 목	공동사업	연결회사인식	비율
유동자산	11,437,605	5,387,112	47.1%
비유동자산	205,099,606	96,601,914	
유동부채	46,950,090	(22,113,492)	
비유동부채	103,891,317	(48,932,810)	
자본총계	65,695,804	30,942,724	
매출액	9,811,526	4,621,229	
영업손익	1,880,031	885,495	
분기순손익	2,228	1,049	

(10) 계류중인 소송사건 -

연결회사는 보고서 제출기준일 현재 입회보증금반환과 관련하여 1,742백만원의 소송이 진행중에 있습니다.

3. 제재현황 등 그 밖의 사항

가. 제재현황

당사는 최근 3사업연도('09.10.01~'12.12.31)동안 총 1건, 5,539,504원의 단기매매차익 발생사실을 증권선물위원회(금융감독원장)로부터 통보받은 바 있고, 그 중 1건5,539,504원을 환수 완료하였으며, 미환수 내역은 아래와 같습니다.

단기매매차익 미환수 현황

차익취득자와 회사의 관계		단기매매 차익 발생사실 통보일	단기매매 차익 통보금액	환수금액	미환수 금액	반환청구여부	반환청구 조치계획	제척기간	공시여부
차익 취득시	작성일 현재								
상무이사	종속회사 대표이사	2010.08.19	5,539,504	5,539,504	-	-	-	-	-
합 계		(1 건)	5,539,504	5,539,504	-				

※ 해당 법인의 주주(주권 외의 지분증권이나 증권예탁증권을 소유한 자를 포함)는 그 법인으로 하여금 단기매매차익을 얻은 자에게 단기매매차익의 반환청구를 하도록 요구할 수 있으며, 그 법인이 요구를 받은 날부터 2개월 이내에 그 청구를 하지 아니하는 경우에는 그 주주는 그 법인을 대위(代位)하여 청구할 수 있다(자본시장법시행령 제197조)

나. (주)대유네트웍스의 분할합병

(주)대유네트웍스와 (주)동강홀딩스는 2013년 07월 26일 임시주주총회를 개최하여 (주)동강홀딩스의 우례탄사업부 및 순천지점의 임대사업부문을 분할하고 그 분할된 부문을 (주)대유네트웍스가 흡수합병하는 분할합병 결의를 하였습니다.

(1) 분할합병 목적

정보통신사업부문의 시장점유율 확대 및 신규사업 추진으로 인한 사업역량강화

(2) 분할합병의 효과

- 지분구조 변동

(단위: 주,%)

주주명	분할합병 전		분할합병 후		비 고
	주식수	지분율	주식수	지분율	
(주)대유에이텍	600,000	100%	600,000	37.18%	
(주)동강홀딩스	-	-	1,013,840	62.82%	
합 계	600,000	100%	1,613,840	100.00%	

- 재무현황의 변동

주주명	합병회사	분할사업부문(주)	합병 후 재무제표	비 고
자산총액	9,279,998	6,241,844	15,521,842	
부채총액	4,330,791	3,431,362	7,762,153	
자본총액	4,949,206	-	7,759,689	
부채비율	87.50%	-	100.03%	

주)분할사업부문의 자산 및 부채가액은 감정평가법에 의한 감정평가액 및 세법상 시가평가방법을 적용하여 평가한 가액입니다.

(2) 분할합병 일정 및 세부내용

일 자	세부내용
2013. 07. 26	분할합병대상 자산 및 부채의 확정 / 분할합병비율 산정 분할합병관련 법률 등 검토
2013. 07. 28	이사회결의 및 분할합병계약 체결
2013. 07. 29	분할합병승인 주주총회 개최 및 반대주주 주식매수청구
2013. 07. 30	채권자 이의제출 공고 및 최고(분할회사)
2013. 08. 18	주식매수청구권 행사기간 만료
2013. 08. 30	채권자 이의제출기간 만료 / 구주권 제출기간 만료
2013. 08. 31	분할합병기일

다. 직접금융 자금의 사용

(1) 공모자금 사용내역

[공모자금의 사용내역]

(기준일 : 2013년 09월 30일)		(단위 : 백만원)			
구분	납입일	납입금액	신고서상 자금사용 계획	실제 자금사용 현황	차이발생 사유 등
주권비상장법인 공모증자	2007.03.17	6,420	시설자금(공장이전에 따른 공사비) : 2,500 운영자금(외상매입금 및 단기차입금상환) : 3,849 기타자금(발행제비용) : 71 계 : 6,420	시설자금(공장이전에 따른 공사비) : 2,500 운영자금(외상매입금 및 단기차입금상환) : 3,849 기타자금(발행제비용) : 71 계 : 6,420	-
주권상장법인 공모증자 (증권시장공모)	2009.12.01	4,000	운영자금(태양광모듈 제작에 필요한 원자재 구매) : 3,875 기타자금(발행제비용) : 125 계 : 4,000	운영자금(태양광모듈 제작에 필요한 원자재 구매) : 3,875 기타자금(발행제비용) : 125 계 : 4,000	-
주권상장법인 공모증자 (증권시장공모)	2010.10.22	7,810	운영자금(자동차, 합금, 태양광사업부 원자재 구매) : 7,681 기타자금(발행제비용) : 129 계 : 7,810	운영자금(자동차, 합금, 태양광사업부 원자재 구매) : 7,681 기타자금(발행제비용) : 129 계 : 7,810	-
주권상장법인 공모증자 (증권시장공모)	2012.05.25	21,420	시설자금(R&D센터신축 및 신규차종 금형개발비, 라인변경) : 20,000 운영자금(자동차 SEAT ASS'Y 원자재 구매) : 1,272 기타자금(발행제비용) : 148 계 : 21,420	시설자금(R&D센터신축, 신규차종 금형개발, 라인변경) : 20,000 운영자금(자동차 SEAT ASS'Y 원자재 구매) : 1,272 기타자금(발행제비용) : 148 계 : 21,420	-

(2)사모자금의 사용내역

[사모자금의 사용내역]

(기준일 : 2013년 09월 30일)		(단위 : 백만원)			
구분	납입일	납입금액	자금사용 계획	실제 자금사용 현황	차이발생 사유 등
제13회차 무기명식 이권부 무보증 분리형 사모 신주인수권부사채	2009.09.14	2,000	시설자금(태양광 50M모듈 생산설비)	시설자금(태양광 50M모듈 생산설비)	-
제14회차 무기명식 이권부 무보증 분리형 사모 신주인수권부사채	2011.05.09	16,000	운영자금(협력업체 매입대금 지급)	운영자금(협력업체 매입대금 지급)	-

라. 외국지주회사의 자회사 현황

- 해당사항 없습니다.

4. 합병 등의 사후정보

가. 영업양수

(1) 자동차사업부문의 영업양수

< 구.(주)대유에이텍으로부터의 영업양수 >

연결회사는 2010년 3월 23일을 양수기일로 하여 연결회사의 특수관계회사인 (주)대유에이텍으로부터 자동차부품 제조부문, 임대사업부문, 기타 관련 부대사업부문의 인적 및 물적설비와 관련되는 일체의 권리의무를 양수하였는 바, 그 내용은 다음과 같습니다.

- 승계한 자산 및 부채

(단위:천원)

구 분	금 액	
자산	-	74,166,842
Ⅰ. 유동자산	37,035,115	-
Ⅱ. 비유동자산	37,131,727	-
부채	-	75,612,549
Ⅰ. 유동부채	74,911,763	-
Ⅱ. 비유동부채	700,786	-
순자산	-	(1,445,707)

※ 연결회사는 양수대가로 4,173백만원을 지급하였으며, 동 양수대가와 양수대상부문의 순자산공정가액 차액 5,619백만원을 영업권으로 계상하고 자동차사업부에 배분하였습니다.

< (주)디더블유에프씨로부터의 영업양수 >

연결회사는 2010년 11월 1일을 양수기일로 하여 연결회사의 특수관계회사였던 (주)디더블유에프씨로부터 동사의 광주공장 영업에 대한 일체의 권리와 의무를 양수하였는 바, 그 내용은 다음과 같습니다.

- 승계한 자산 및 부채

(단위:천원)

구 분	금 액	
자산	-	3,637,313
Ⅰ. 유동자산	2,868,650	-
Ⅱ. 비유동자산	768,663	-
부채	-	5,536,864
Ⅰ. 유동부채	5,525,408	-
Ⅱ. 비유동부채	11,456	-
순자산	-	(1,899,551)

※ 연결회사는 양수대가로 3,345백만원을 지급하고, 동 양수대가와 양수대상부문의 순자산공정가액 차액 5,245백만원을 영업권으로 계상하고 자동차사업부에 배분하였습니다.

(2) 레저사업부문의 영업양수

< (주)동우로부터 영업양수 >

(1) 연결회사는 2011년 중 (주)동강홀딩스와 공동으로 주식회사 동우로부터 경기도 포천시 소재 36홀 회원제 골프장시설과 관련된 인적 및 물적설비 및 일체의 권리의무를 양수하였는 바, 그 내용은 다음과 같습니다

- 승계한 자산 및 부채

(단위:천원)

구 분	금 액	
자산	-	191,070,555
Ⅰ. 유동자산	9,972,205	-
Ⅱ. 비유동자산	181,098,350	-
부채	-	182,952,241
Ⅰ. 유동부채	56,620,829	-
Ⅱ. 비유동부채	126,331,412	-
순자산	-	8,118,314

※ 공동사업당사자는 양수대가로 37,000백만원을 지급하여, 동 양수대가와 양수대상 영업부문의 순자산공정가액 차액 28,882백만원을 영업권이 발생하였으며, 사업약정비율에 따라 연결회사의 지분 해당가액인 13,603백만원을 연결회사의 영업권으로 계상하였습니다

나. 합병

< (주)대유중공업의 대유글로벌 합병 >

(1) 종속회사인 (주)대유중공업은 2010년 1월 15일을 합병기일로 하여 (주)대유글로벌을 흡수합병하여 일체의 권리의무를 승계하였는 바, 그 내용은 다음과 같습니다

- 승계한 자산 및 부채

(단위: 천원)

구 분	금 액	
자 산	-	5,187,112
Ⅰ. 유동자산	4,570,131	-
Ⅱ. 비유동자산	616,981	-
부 채	-	3,206,781
Ⅰ. 유동부채	3,206,781	-
Ⅱ. 비유동부채	-	-
순자산	-	1,980,331

※ 종속회사는 합병대가로 61,566주의 신주를 발행하여 지급하였으며, 동 합병대가와 양수대상 영업부문의 순자산공정가액 차액 1,672,500천원을 잉가매수차익으로 계상하고 당기의 손익으로 인식하였습니다.

XI. 재무제표 등

※ 제 59기 및 제 58기 분기재무제표는 외부감사인으로부터 감사받지 아니하였으며, 제 58기 및 제 57기 재무제표는 외부감사인으로부터 감사받은 재무제표입니다. 또한 한국채택 국제회계기준(K-IFRS)기준으로 작성되었습니다.

가. 연결재무제표(K-IFRS)

연결 재무상태표

제 59 기 3분기말 2013.09.30 현재

제 58 기말 2012.12.31 현재

제 57 기말 2011.12.31 현재

(단위 : 원)

	제 59 기 3분기말	제 58 기말	제 57 기말
자산			
유동자산	149,357,708,447	127,401,252,144	111,492,253,758
현금및현금성자산	20,131,759,373	32,322,268,554	8,027,545,696
단기예치금	32,281,100,000	2,134,000,000	1,545,500,000
매출채권	75,609,205,735	62,255,506,500	78,927,202,318
기타수취채권	9,345,154,549	14,930,919,561	2,056,630,208
재고자산	7,190,442,510	7,553,661,698	9,696,065,419
기타유동자산	4,748,735,986	8,202,466,191	11,238,266,513
당기법인세자산	51,310,294	2,429,640	1,043,604
비유동자산	260,707,093,746	258,319,429,508	251,032,504,392
장기예치금	2,483,581,315	2,157,934,713	1,686,694,423
장기수취채권	342,196,857	305,463,357	305,662,954
매도가능증권	12,411,633,190	14,421,699,160	19,208,348,629
관계기업투자	14,428,317,411	7,842,617,339	8,411,076,636
유형자산	168,980,829,934	167,136,809,815	156,504,342,646
투자부동산	38,506,025,385	38,649,499,463	34,889,154,211
무형자산	23,076,385,690	26,997,281,697	29,502,353,771
기타비유동자산	200,000,000	200,000,000	0
이연법인세자산	278,123,964	608,123,964	524,871,122
자산총계	410,064,802,193	385,720,681,652	362,524,758,150
부채			
유동부채	238,784,747,234	213,106,101,406	195,934,070,750
매입채무	86,403,447,107	87,613,445,326	77,674,576,158
단기차입금	97,853,070,634	72,015,398,591	70,349,575,397
기타지급채무	4,048,812,014	4,538,429,673	5,821,101,528
기타유동부채	3,922,864,097	4,373,863,809	4,043,039,407
총당부채	0	8,463,331	79,295,870
유동성장기부채	46,430,140,662	43,570,975,164	37,189,962,487

당기법인세부채	126,412,720	985,525,512	776,519,903
비유동부채	75,041,059,840	74,283,764,299	91,675,163,162
장기차입금	23,716,716,664	23,499,516,662	29,133,770,000
회사채	0	0	14,254,768,135
퇴직급여채무	287,981,544	223,995,057	333,577,938
기타비유동부채	49,214,849,602	48,330,896,500	43,518,657,396
이연법인세부채	1,821,512,030	2,229,356,080	4,434,389,693
부채총계	313,825,807,074	287,389,865,705	287,609,233,912
자본			
지배기업의 소유주에게 귀속되는 자본	87,098,675,017	89,627,048,257	66,638,510,277
자본금	42,214,715,000	42,214,715,000	31,917,933,500
주식발행초과금	25,774,616,859	25,774,164,129	7,626,024,713
기타자본	6,872,319,391	8,471,315,339	16,317,012,580
이익잉여금(결손금)	12,237,023,767	13,166,853,789	10,777,539,484
비지배지분	9,140,320,102	8,703,767,690	8,277,013,961
자본총계	96,238,995,119	98,330,815,947	74,915,524,238
자본과부채총계	410,064,802,193	385,720,681,652	362,524,758,150

연결 포괄손익계산서

제 59 기 3분기 2013.01.01 부터 2013.09.30 까지

제 58 기 3분기 2012.01.01 부터 2012.09.30 까지

제 58 기 2012.01.01 부터 2012.12.31 까지

제 57 기 2011.01.01 부터 2011.12.31 까지

(단위 : 원)

	제 59 기 3분기		제 58 기 3분기		제 58 기	제 57 기
	3개월	누적	3개월	누적		
매출액	123,871,078,299	394,952,889,873	110,066,086,143	383,554,172,065	505,514,624,385	469,492,403,181
상품매출액	21,661,419,843	59,479,524,620	19,147,633,765	67,853,559,857	86,957,652,988	55,284,748,739
제품매출액	99,040,686,842	325,368,967,519	86,196,835,882	303,594,881,333	402,108,585,401	406,152,250,341
공사수입	640,641,180	3,038,362,916	1,355,041,289	3,282,198,182	5,553,648,538	2,455,562,729
용역수입	1,811,964,977	4,621,228,725	2,080,780,625	5,290,996,237	6,813,031,904	1,643,356,470
기타매출액	716,365,457	2,444,806,093	1,285,794,582	3,532,536,456	4,081,705,554	3,956,484,902
매출원가	114,721,892,548	369,056,515,838	100,178,709,482	350,173,263,871	463,025,915,938	431,626,011,573
상품매출원가	20,216,485,088	58,031,770,467	16,419,286,686	61,527,510,714	81,249,524,662	53,084,642,369
제품매출원가	93,217,772,633	306,678,186,338	82,166,588,067	283,845,241,511	374,157,568,700	375,501,087,917
공사원가	604,758,632	2,469,278,818	977,758,569	2,806,849,432	5,176,739,613	2,495,178,446
용역원가	682,876,195	1,877,280,215	615,076,160	1,993,662,214	2,442,082,963	545,102,841
매출총이익	9,149,185,751	25,896,374,035	9,887,376,661	33,380,908,194	42,488,708,447	37,866,391,608
판매비와관리비	7,120,579,344	20,287,711,490	7,030,987,295	18,734,744,086	24,786,645,961	21,885,165,091
급여	2,352,948,680	6,205,674,101	2,197,006,608	5,981,618,896	7,566,735,981	6,291,924,247
퇴직급여	297,078,617	1,018,520,050	274,153,062	809,169,499	1,145,809,484	974,742,297

복리후생비	397,288,719	1,166,492,330	337,191,743	1,087,183,220	1,474,733,074	1,123,339,918
전력비	72,286,228	496,443,319	538,174,005	1,444,836,940	1,895,382,940	1,996,255,300
여비교통비	63,771,422	310,477,452	75,695,142	198,817,003	286,115,083	200,984,154
통신비	32,966,702	79,485,816	39,824,597	75,902,844	95,546,710	83,546,927
수도광열비	23,383,435	99,580,507	20,082,377	79,136,650	109,519,657	136,952,497
경상연구개발비	6,458,065	693,050,765	105,938,690	900,624,369	1,679,555,877	1,406,587,150
세금과공과	830,385,910	1,090,050,189	852,459,075	1,111,979,002	1,724,104,281	570,683,743
지급임차료	120,339,281	254,035,908	93,393,201	243,294,018	278,262,125	168,566,064
감가상각비	304,707,114	759,397,464	199,994,621	611,588,529	819,889,652	699,924,781
수선비	64,401,389	114,844,504	15,039,132	23,942,146	73,078,915	77,522,705
보험료	62,623,063	149,275,305	39,944,681	120,042,722	157,516,410	128,788,519
접대비	68,910,402	198,588,385	87,945,781	180,192,540	243,285,446	218,579,386
광고선전비	6,546,311	14,251,604	1,589,178	4,467,234	5,862,874	86,483,878
협회비	48,000	21,755,800	0	19,752,500	21,150,500	31,162,273
운반비	515,691,911	2,110,148,896	422,721,734	1,300,036,556	1,741,008,636	1,407,919,641
지급수수료	1,312,928,038	4,036,937,007	1,168,988,691	3,394,926,540	3,835,295,034	4,887,508,442
대손상각비	0	0	111,163,604	0	97,055,721	20,442,281
교육훈련비	16,444,968	46,550,131	13,728,646	52,725,643	58,732,317	47,718,143
차량유지비	46,589,194	137,479,484	46,798,820	127,419,128	174,908,638	164,881,281
소모품비	28,545,630	80,579,522	43,779,622	124,607,924	167,522,517	118,887,675
사무용품비	10,572,358	32,941,394	9,110,679	30,119,612	39,011,824	47,826,395
도서인쇄비	2,050,464	17,953,374	3,746,991	16,660,763	31,629,625	43,187,289
무형자산상각비	214,863,277	543,102,395	174,113,266	433,354,616	577,867,092	489,536,449
판매보증비	224,224,191	487,438,647	109,829,814	244,271,840	299,518,469	399,308,295
공해방지비	1,700,000	4,500,000	4,023,482	11,167,818	13,567,818	13,761,390
하자보수비	8,146,435	29,009,275	17,592,065	23,823,167	61,655,471	9,365,993
기타판관비	34,679,540	89,147,866	26,957,988	83,082,367	112,323,790	38,777,978
영업이익(손실)	2,028,606,407	5,608,662,545	2,856,389,366	14,646,164,108	17,702,062,486	15,981,226,517
기타수익	290,943,688	1,610,688,036	565,821,860	1,673,953,504	2,222,125,043	1,636,643,773
임대료수익	51,681,451	137,324,573	116,157,707	361,492,957	459,699,017	501,330,940
대손충당금환입	52,764,466	26,059,732	0	253,244,622	336,068,137	270,097,919
유형자산처분이익	5,335	5,335	2,460,127	18,220,613	58,416,803	6,320,479
무형자산처분이익	0	0	0	0	0	4,300,000
수수료수익	45,420,691	157,806,352	53,554,652	203,885,759	269,647,730	157,217,477
퇴직급여환입	0	0	0	0	0	6,049,388
보조금수익	0	0	0	0	7,000,000	0
잡이익	141,071,745	1,289,492,044	393,649,374	837,109,553	1,021,994,452	691,327,570
하자보수충당금환입	0	0	0	0	69,298,904	0
기타비용	1,396,774,696	3,882,328,774	906,935,998	4,058,285,416	6,406,969,860	2,998,106,922
기타의대손상각비	0	0	0	0	226,001,867	490,697,656
기타의감가상각비	25,062,501	107,806,966	41,900,739	125,702,220	167,602,966	169,583,432
유형자산처분손실	277,714,073	806,304,731	189,698,695	189,698,695	189,698,695	44,463,426
투자자산처분손실	0	0	0	0	0	0
매도가능증권처분손실	0	0	0	0	3,442,087	1,247,600,000
재고자산감모손실	0	0	0	0	52,734,405	8,167,920
재고자산폐기손실	205,542,488	244,789,048	0	0	56,863,526	331,815,019
무형자산손상차손	616,069,854	1,848,209,562	275,988,005	1,900,019,562	2,752,551,265	76,112,970
무형자산처분손실	0	344,842,954	0	135,381,501	135,381,501	114,291,472
매도가능증권손상차손	0	0	0	0	0	2,000,000
기부금	7,350,000	19,650,000	5,942,000	14,942,000	23,432,015	41,345,000

잡손실	265,035,780	510,725,513	393,406,559	1,692,541,438	2,725,752,251	472,030,027
유형자산손상차손	0	0	0	0	73,509,282	0
관계기업투자손익	991,095,684	1,787,016,941	(256,170,774)	(88,399,969)	(2,059,289,443)	476,726,944
지분법평가이익	536,186,132	1,332,107,389	(167,770,805)	0	84,950,335	476,726,944
지분법평가손실	(41,046,501)	(41,046,501)	(88,399,969)	(88,399,969)	(2,144,239,778)	0
관계기업주식처분손실	870,000,000	870,000,000	0	0		
종속기업주식처분손실	(374,043,947)	(374,043,947)	0	0		
금융수익	2,764,632,479	1,828,364,909	686,247,592	1,441,853,140	2,338,894,774	1,794,491,505
이자수익	96,326,526	437,544,449	150,911,762	321,803,585	653,083,667	580,557,328
배당금수익	0	133,875,162	0	82,862,204	82,862,204	80,698,738
외환차익	73,606,948	103,323,074	127,096,050	787,058,540	1,249,006,390	1,125,045,569
외화환산이익	2,594,699,005	1,153,622,224	408,239,780	250,128,811	353,942,513	8,189,870
금융비용	1,808,948,758	4,847,074,818	1,857,401,104	5,721,024,864	8,783,419,127	7,410,911,846
이자비용	1,378,323,221	4,087,204,908	1,818,478,582	5,171,668,729	6,704,091,270	4,829,806,067
외환차손	430,625,537	759,869,910	38,922,522	549,356,135	549,356,135	1,906,122,642
외화환산손실	0	0	0	0	30	674,983,137
사채상환손실	0	0	0	0	1,529,971,692	0
기타손익	0	0	0	0	0	0
계약해지이익	0	0	0	0	0	2,000,000,000
계약해지손실	0	0	0	0	0	(2,000,000,000)
법인세비용차감전순이익(손실)	2,869,554,804	2,105,328,839	1,087,950,942	7,894,260,503	5,013,403,873	9,480,069,971
법인세비용	7,194,585	(228,132,460)	(486,125,745)	(1,619,954,098)	967,391,847	1,749,706,566
분기순이익(손실)	2,876,749,389	1,877,196,379	601,825,197	6,274,306,405	4,046,012,026	7,730,363,405
기타포괄손익	444,012,993	(1,598,995,948)	935,603,447	(3,271,863,949)	(6,966,480,147)	4,622,673,236
매도가능금융자산의 세후기타포괄손익	453,059,690	(1,445,992,530)	2,121,689,575	(2,085,777,821)	(5,781,157,193)	4,622,673,236
부의지분법자본변동	(9,046,697)	(153,003,418)	(1,186,086,128)	(1,186,086,128)	(1,185,322,954)	0
분기총포괄손익	3,320,762,382	278,200,431	1,537,428,644	3,002,442,456	(2,920,468,121)	12,353,036,641
당기순이익(손실)의 귀속						
지배기업의 소유주에게 귀속되는 당기순이익(손실)	2,805,974,364	1,603,050,568	279,995,696	5,846,137,200	3,666,030,105	7,208,789,594
비지배지분에 귀속되는 당기순이익(손실)	70,775,025	274,145,811	321,829,501	428,169,205	379,981,921	521,573,811
포괄손익의 귀속						
포괄손익, 지배기업의 소유주에게 귀속되는 지분	3,249,987,357	4,054,620	1,215,599,143	2,574,273,251	(3,300,450,042)	11,831,462,830
포괄손익, 비지배지분	70,775,025	274,145,811	321,829,501	428,169,205	379,981,921	521,573,811
지배기업 지분에 대한 주당손익						
기본주당이익(손실)	33	19	3	82	49	113
희석주당이익(손실)	33	19	3	80	43	107

연결 자본변동표

제 59 기 3분기 2013.01.01 부터 2013.09.30 까지

제 58 기 3분기 2012.01.01 부터 2012.09.30 까지

제 58 기 2012.01.01 부터 2012.12.31 까지

제 57 기 2011.01.01 부터 2011.12.31 까지

(단위 : 원)

			자본					비지배지분	자본 합계	
			지배기업의 소유주에게 귀속되는 자본							
			자본금	주식발행초과금	기타자본	이익잉여금	지배기업의 소유주에게 귀속되는 자본 합계			
2011.01.01 (기초자본)			31,242,594,000	7,387,289,080	9,124,035,426	5,741,942,213	53,495,860,719	868,151,346	54,364,012,065	
자본의 변동	포괄손익	당기순이익(손실)				7,208,789,594	7,208,789,594	521,573,811	7,730,363,405	
		매도가능증권의 평가			4,622,673,236		4,622,673,236		4,622,673,236	
		부의지분법자본변동								
	유상증자									
	신주인수권의 행사			657,894,500	226,869,693	(88,404,251)		796,359,942		796,359,942
	현금배당						(1,062,246,887)	(1,062,246,887)		(1,062,246,887)
	주식매입선택권의 행사			17,445,000	11,865,940			29,310,940		29,310,940
	자기주식처분손실의 상각					(1,110,945,436)	1,110,945,436			
	신주인수권부사채의 발행					1,587,837,293		1,587,837,293		1,587,837,293
	신주청약증거금					7,478,640		7,478,640		7,478,640
	종속기업의 유상증자					64,729,412		64,729,412	3,532,769,305	3,597,498,717
	종속기업의 신규취득					(112,282,612)		(112,282,612)	3,354,519,499	3,242,236,887
	유상증자 발행분담금의 환급									
연결실체의 변동										
2011.12.31 (기말자본)			31,917,933,500	7,626,024,713	16,317,012,580	10,777,539,484	66,638,510,277	8,277,013,961	74,915,524,238	
2012.01.01 (기초자본)			31,917,933,500	7,626,024,713	16,317,012,580	10,777,539,484	66,638,510,277	8,277,013,961	74,915,524,238	
자본의 변동	포괄손익	당기순이익(손실)				3,666,030,105	3,666,030,105	379,981,921	4,046,012,026	
		매도가능증권의 평가			(6,966,480,147)		(6,966,480,147)		(6,966,480,147)	
		부의지분법자본변동			(1,185,322,954)		(1,185,322,954)		(1,185,322,954)	
	유상증자			8,500,000,000	12,780,844,580			21,280,844,580		21,280,844,580
	신주인수권의 행사			1,788,941,500	5,367,051,544	(809,186,312)		6,346,806,732		6,346,806,732
	현금배당						(1,276,715,800)	(1,276,715,800)		(1,276,715,800)
	주식매입선택권의 행사			7,840,000	243,292	(7,904,652)		178,640		178,640
	자기주식처분손실의 상각									
	신주인수권부사채의 발행									
	신주청약증거금									
	종속기업의 유상증자					(62,126,130)		(62,126,130)	46,771,808	15,354,322
	종속기업의 신규취득									
	유상증자 발행분담금의 환급									
연결실체의 변동										
2012.12.31 (기말자본)									98,330,815,947	
2012.01.01 (기초자본)			31,917,933,500	7,626,024,713	16,317,012,580	10,777,539,484	66,638,510,277	8,277,013,961	74,915,524,238	
자본의 변동	포괄손익	당기순이익(손실)				5,846,137,200	5,846,137,200	428,169,205	6,274,306,405	
		매도가능증권의 평가			(2,085,777,821)		(2,085,777,821)		(2,085,777,821)	
		부의지분법자본변동			(1,186,086,128)		(1,186,086,128)		(1,186,086,128)	
	유상증자			8,500,000,000	12,780,844,580			21,280,844,580		21,280,844,580
	신주인수권의 행사			497,323,000	1,599,128,805	(236,648,827)		1,859,802,978		1,859,802,978
	현금배당						1,276,715,800	1,276,715,800		1,276,715,800
	주식매입선택권의 행사			7,840,000	243,292	(7,904,652)		178,640		178,640
자기주식처분손실의 상각										

	신주인수권부사채의 발행							
	신주청약증거금							
	중속기업의 유상증자							
	중속기업의 신규취득							
	유상증자 발행분담금의 환급							
	연결실체의 변동							
2012.09.30 (기말자본)		40,923,096,500	22,006,241,390	12,800,595,152	15,346,960,884	91,076,893,926	8,705,183,166	99,782,077,092
2013.01.01 (기초자본)		42,214,715,000	25,774,164,129	8,471,315,339	13,166,853,789	89,627,048,257	8,703,767,690	98,330,815,947
자본의 변동	포괄손익	당기순이익(손실)			1,603,050,568	1,603,050,568	274,145,811	1,877,196,379
		매도가능증권의 평가		(1,445,992,530)		(1,445,992,530)		(1,445,992,530)
		부의지분법자본변동		(153,003,418)		(153,003,418)		(153,003,418)
	유상증자							
	신주인수권의 행사							
	현금배당				2,532,880,590	2,532,880,590		2,532,880,590
	주식매입선택권의 행사							
	자기주식처분손실의 상각							
	신주인수권부사채의 발행							
	신주청약증거금							
	중속기업의 유상증자						62,406,601	62,406,601
	중속기업의 신규취득							
	유상증자 발행분담금의 환급		452,730			452,730		452,730
	연결실체의 변동						100,000,000	100,000,000
2013.09.30 (기말자본)		42,214,715,000	25,774,616,859	6,872,319,391	12,237,023,767	87,098,675,017	9,140,320,102	96,238,995,119

연결 현금흐름표

제 59 기 3분기 2013.01.01 부터 2013.09.30 까지
제 58 기 3분기 2012.01.01 부터 2012.09.30 까지
제 58 기 2012.01.01 부터 2012.12.31 까지
제 57 기 2011.01.01 부터 2011.12.31 까지

(단위 : 원)

	제 59 기 3분기	제 58 기 3분기	제 58 기	제 57 기
영업활동현금흐름	4,979,918,710	29,504,191,789	46,182,234,198	(22,906,879,053)
당기순이익(손실)	1,877,196,379	6,274,306,405	4,046,012,026	7,730,363,405
당기순이익조정을 위한 가감	10,243,408,350	13,378,604,176	20,345,523,360	13,496,194,078
감가상각비	5,527,709,152	4,554,243,684	6,202,001,660	4,899,941,091
대손상각비	0	0	97,055,721	20,442,281
퇴직급여	192,042,986	84,125,834	187,496,989	100,006,909
이자비용	4,087,204,908	5,171,668,729	6,704,091,270	4,829,806,067
재고자산평가손실	0	0	119,594,897	0
무형자산상각비	747,295,398	561,371,939	785,624,894	679,083,169
유형자산처분손실	806,304,731	189,698,695	189,698,695	44,463,426
무형자산처분손실	344,842,954	135,381,501	135,381,501	114,291,472
유형자산손상차손	0	0	73,509,282	0
무형자산손상차손	1,848,209,562	1,900,019,562	2,752,551,265	76,112,970
중속기업투자처분손실	374,043,947	0	0	0
관계기업투자처분이익	(870,000,000)	0	0	0
매도가능증권처분손실	0	0	3,442,087	1,247,600,000

매도가능증권손상차손	0	0	0	2,000,000
외화환산손실	0	0	0	674,983,137
법인세비용	228,132,460	1,619,954,098	967,391,847	1,749,706,566
이자수익	(437,544,449)	(321,803,585)	(653,083,667)	(580,557,328)
지분법평가이익	(1,332,107,389)	0	(84,950,335)	(476,726,944)
지분법평가손실	41,046,501	88,399,969	2,144,239,778	0
사채상환손실	0	0	1,529,971,692	0
기타의대손상각비	0	0	0	490,697,656
잡손실	0	0	26,970,000	0
외화환산이익	(1,153,622,224)	(250,128,811)	(353,942,513)	(8,189,870)
유형자산처분이익	(5,335)	(18,220,613)	(58,416,803)	(6,320,479)
무형자산처분이익	0	0	0	(4,300,000)
배당금수익	(133,875,162)	(82,862,204)	(82,862,204)	(80,698,738)
대손충당금환입	(26,059,732)	(253,244,622)	(336,068,137)	(270,097,919)
퇴직급여환입	0	0	0	(6,049,388)
잡이익	(209,958)	0	(4,174,559)	0
영업활동으로 인한 자산부채의 변동	(6,001,568,203)	11,201,930,702	23,208,495,904	(43,604,044,913)
매출채권의 감소(증가)	(18,892,418,539)	(3,811,622,313)	15,422,686,079	(28,046,933,887)
기타수취채권의 증가	1,093,240,566	(723,902,692)	(4,138,905,756)	478,754,154
기타유동자산의 감소(증가)	3,328,825,216	1,488,310,597	3,349,612,278	(4,922,935,242)
재고자산의 감소(증가)	(2,802,728,130)	2,991,977,215	2,022,808,824	(4,096,319,352)
장기수취채권의 감소	(336,405,000)	(422,820,768)	199,597	(101,681,089)
매입채무의 증가(감소)	3,658,569,807	6,373,128,558	10,906,231,237	(11,175,629,863)
기타지급채무의 증가(감소)	856,379,553	(166,048,453)	(1,126,060,370)	3,086,175,719
기타유동부채의 증가	(432,051,946)	1,777,847,491	(9,576,682,804)	1,600,318,549
총당부채의 감소	(8,463,331)	0	(70,832,539)	(38,177,523)
퇴직금의 지급	(138,022,634)	(249,432,335)	(290,062,700)	(205,785,348)
기타비유동부채의 증가	7,633,481,602	3,839,141,080	6,676,259,518	(119,499,662)
퇴직보험예치금의 감소(증가)	38,024,633	105,352,322	33,242,540	(62,331,369)
법인세납부(환급)	(1,139,117,816)	(1,350,649,494)	(1,417,797,092)	(529,391,623)
투자활동현금흐름	(35,729,944,911)	(26,670,604,106)	(36,272,070,914)	(49,063,004,479)
이자의 수취	356,627,614	326,844,824	425,703,459	458,052,958
배당금의 수령	133,875,162	82,862,204	82,862,204	80,698,738
단기예치금의 회수	1,187,619,919	2,887,589,102	2,222,357,913	7,570,408,586
단기예치금의 예치	(31,834,719,919)	(3,305,089,102)	(2,814,300,000)	(7,940,908,586)
장기예치금의 회수	339,000,000	350,000,000	576,500,000	118,442,000
장기예치금의 예치	(675,460,315)	(644,000,000)	(1,088,000,000)	(1,097,000,000)
단기대여금의 회수	6,134,509,379	675,282,934	(20,725,807,208)	207,792,852
단기대여금의 대여	(50,400,000)	(1,698,290,000)	14,367,917,180	(890,000,000)
매도가능증권의 처분	40,000	0	0	24,500,000
매도가능증권의 취득	0	(2,986,962,300)	(2,986,962,300)	(1,082,188,500)
관계기업투자의 처분	40,870,000,000	0	0	0
관계기업투자의 취득	(40,394,000,000)	(2,314,281,321)	(2,314,281,321)	(5,181,949,692)
유형자산의 처분	2,738,617,047	57,355,693	285,863,954	114,337,815
유형자산의 취득	(13,319,090,505)	(14,118,064,392)	(17,274,157,145)	(18,516,743,697)
투자부동산의 취득	0	(3,953,366,064)	(3,953,366,064)	0

무형자산의 취득	(1,399,317,723)	(2,239,576,593)	(3,285,492,495)	(398,211,858)
무형자산의 처분	216,363,636	209,090,909	209,090,909	136,881,818
사업결합으로 인한 현금유출			0	(22,667,116,913)
연결실체의 변동으로 인한 현금흐름	(33,609,206)	0	0	0
재무활동현금흐름	18,559,517,020	18,992,742,317	14,384,559,574	68,452,000,107
이자의 지급	(3,782,482,035)	(4,306,902,558)	(6,038,071,611)	(4,254,115,501)
유상증자 발행비용	(13,183,270)	0	0	0
지배기업 유상증자	0	21,273,365,940	21,280,844,580	0
종속기업 유상증자	0	0	0	6,936,024,117
단기차입금의 차입	178,221,087,113	158,574,849,013	218,114,170,908	207,926,086,731
단기차입금의 상환	(149,681,861,198)	(158,544,315,036)	(216,094,405,201)	(164,888,419,235)
유동성장기부채의 상환	(14,713,163,000)	(8,294,999,500)	(3,420,896,674)	(1,000,000,000)
장기차입금의 차입	11,062,000,000	9,700,000,000	14,021,000,000	9,300,000,000
장기차입금의 상환	0	0	(1,050,000,000)	(1,331,000,000)
신주인수권부사채의 발행	0	0	0	16,000,000,000
신주인수권부사채의 상환	0	0	(17,498,352,000)	0
신주인수권의 행사	0	1,859,802,978	6,346,806,732	796,359,942
주식매입선택권의 행사	0	7,657,280	178,640	29,310,940
배당금의 지급	(2,532,880,590)	(1,276,715,800)	(1,276,715,800)	(1,062,246,887)
현금및현금성자산의순증가(감소)	(12,190,509,181)	21,826,330,000	24,294,722,858	(3,517,883,425)
기초현금및현금성자산	32,322,268,554	8,027,545,696	8,027,545,696	11,545,429,121
기말현금및현금성자산	20,131,759,373	29,853,875,696	32,322,268,554	8,027,545,696

나. 연결재무제표에 대한 주석

1. 일반사항 :

한국채택국제회계기준서 제1027호 '연결재무제표와 별도재무제표'에 의한 지배회사인 (주)대유에이텍(이하 "회사")은 (주)대유중공업 등 4개의 종속기업(주석1-(2)참조)이하 (주)대유에이텍과 그 종속기업을 일괄하여 "연결회사"를 연결대상으로 하고 (주)스마트저축은행 등 3개의 관계기업을 지분법 적용대상으로 하여 연결재무제표를 작성하였습니다.

① 지배회사의 개요

(주)대유에이텍은 1960년에 설립되어 1977년 1월 주식을 증권거래소에 상장한 회사로 자동차부속품 제조판매, 비철금속 및 비철금속 합금소재와 가공품의 제조 및 판매 등을영위하고 있으며, 광주광역시 광산구 소촌로123번길 40-12 (소촌동) 825번지에 본점을 두고 광주광역시, 전라북도 익산시 및 완주군, 경기도 성남시 등에 공장을 두고 있습니다. 회사는 2010년 5월 19일이사회결의 및 2010년 7월 1일 임시주주총회를 통해 2010년 7월 1일자로 회사의 상호를 (주)대유디엠씨에서 (주)대유에이텍으로 변경하였습니다.

② 당분기말 현재 종속기업의 일반현황 및 재무현황 은 다음과 같습니다.

(단위: 주, 천원)

회사명	일반현황					재무현황				
	업 종	발행주식수	지배회사 지분율	결산일	소재지	총자산	총부채	자기자본	매출액	분기순이익
(주)대유중공업	건설업,자동차부품제조업	501,566	69.35%	2013.09.30	대한민국	14,803,391	8,334,692	6,468,699	27,168,895	580,966
(주)대유에스이	자동차부품,태양광부품 제조	19,385,053	69.53%	2013.09.30	대한민국	29,783,408	16,196,396	13,587,012	46,310,715	291,138
(주)스마트홀딩스	금융업,골프장업	2,922,606	88.82%	2013.09.30	대한민국	104,115,666	74,055,097	30,060,569	4,621,229	(18,972)
(주)스마트드림	중고차매매업	100,000	60.00%	2013.09.30	대한민국	34,958	-	34,958	-	-

※ 상기의 재무현황은 보고기간종료일을 기준일로 하여 회사가 작성 및 제시한 재무제표를 기초로 작성하였습니다.

③ 연결대상범위의 변동

당반기까지 종속기업이었던 (주)대유네트웍스는 2013년 8월 31일자를 분할합병등기일로하여 (주)동강홀딩스로부터 분할된 우레탄사업부문 및 순천임대사업부문을 합병함에 따라 지배회사 지분율이 50%이하로 하락하여, 연결재무제표 작성대상 종속기업에서 제외되었습니다.

2. 중요한 회계정책

① 재무제표 작성기준

연결회사의 2013년 9월 30일로 종료하는 9개월 보고기간에 대한 분기연결재무제표는 기업회계기준서 제1034호 "중간재무보고"에 따라 작성되었습니다. 이 분기연결재무제표는 보고기간말인 2013년 9월 30일 현재 유효하거나 조기 도입한 한국채택국제회계기준에 따라 작성되었습니다.

연결회사는 2013년 1월 1일로 개시하는 회계기간부터 다음의 제·개정 기준서를 신규로 적용하였습니다.

- 기업회계기준서 제1001호 '재무제표 표시' 개정: 기타포괄손익 항목의 표시
포괄손익계산서의 기타포괄손익을 당기손익으로 재분류되지 않는 항목과 후속적으로 당기손익으로 재분류되는 항목으로 구분하여 표시하도록 개정되었습니다. 연결회사는 이를 소급하여 적용하였으며, 이로 인하여 연결회사의 총포괄손익에 미치는 영향은 없습니다.

- 기업회계기준서 제1019호 '종업원급여' 개정

발생한 모든 보험수리적손익은 기타포괄손익으로 즉시 인식하도록 개정되었습니다. 또한 제도의 변경에 따라 발생한 모든 과거근무원가를 즉시 인식하며, 이자원가와 사외적립자산에 대한 기대수익을 별도로 산출하던 것을 순확정급여부채(자산)에 확정급여채무의 측정에 사용한 할인율 적용하여 순이자비용(수익)을 산출하는 것으로 변경하였습니다. 개정기준서의 적용으로 인하여 재무제표에 미치는 유의적인 영향은 없습니다.

- 기업회계기준서 제 1110호 '연결재무제표'

단일의 지배력 개념이 도입되어으며, 지배력에 대한 구체적인 지침을 제공하고 있습니다. 기업회계기준서 제1110호의 채택으로 인한 연결회사의 연결범위 변동은 없습니다.

- 기업회계기준서 제1111호 '공동약정'

약정의 법률적 형식보다는 약정의 당사자가 가지는 권리와 의무에 초점을 맞추어 공동약정의 실질을 반영할 수 있도록 제정되었습니다. 공동약정은 공동영업과 공동기업으로 분류됩니다. 연결회사의 기준서 제1111호의 채택으로 인하여 재무제표에 미치는 영향은 없습니다.

- 기업회계기준서 제1112호 '타기업에 대한 지분의 공시'

종속기업과 관계기업, 공동기업 및 비연결구조화기업에 대한 공시사항을 규정하고 있습니다.

-기업회계기준서 제1027호 '별도재무제표'

종속기업, 관계기업 및 공동기업에 대한 지배기업의 별도재무제표상의 회계처리만을 다루고 있습니다.

- 기업회계기준서 제1113호 '공정가치측정'

공정가치를 명확히 정의하고, 공정가치의 측정을 위한 체계 및 공시사항을 단일의 기준서에서 규정하고 있습니다. 연결회사는 경과규정에 따라 동 제정 내용을 전진적으로 적용하였으며 이로 인하여 재무제표에 미치는 유의적인 영향은 없습니다.

② 회계정책

분기연결재무제표의 작성에 적용된 유의적 회계정책과 계산방법은 아래 문단에서 설명하는 사항을 제외하고는 2012년 12월 31일로 종료하는 회계연도에 대한 연차재무제표 작성시 적용된 회계정책이

나 계산방법과 동일합니다.

중간기간의 법인세비용은 전체 회계연도에 대해서 예상되는 최선의 연간법인세율, 즉 추정평균연간 유효법인세율을 중간기간의 세전이익에 적용하여 계산합니다.

3. 중요한 회계추정 및 가정

연결회사는 미래에 대하여 추정 및 가정을 하고 있습니다. 추정 및 가정은 지속적으로 평가되며, 과거 경험과 현재의 상황에서 합리적으로 예측가능한 미래의 사건과 같은 다른 요소들을 고려하여 이루어 집니다. 이러한 회계추정은 실제 결과와 다를 수도 있습니다.

중간연결재무제표 작성시 사용된 중요한 회계추정 및 가정은 법인세비용을 결정하는데 사용된 추정의 방법을 제외하고는 2012년 12월 31일로 종료하는 회계연도에 대한 연차재무제표 작성시 적용된 회계추정 및 가정과 동일합니다.

4. 사용제한예치금 :

당분기말과 전기말 현재 연결회사의 사용제한 예치금은 다음과 같습니다(단위:천원).

계정과목	내역	당분기말	전기말	비고	금융기관명
현금및현금성자산	보통예금	52,497	52,497	입회보증금관련	농협은행
단기예치금	정기예금	11,000	601,000	차입금관련	광주은행
장기예치금	정기예적금	1,440,000	1,080,000	차입금관련	광주은행외
	별단예금	14,000	23,000	당좌개설보증금	외환은행외
합계		1,517,497	1,756,497		

5. 매출채권과 기타수취채권 :

유동자산에 계상되어 있는 매출채권과 기타수취채권은 보고기간종료일로부터 1년 이내에 만기가 도래하여 현재가치 할인에 따른 효과가 중요하지 않은 것으로 판단하여 명목가치로 계상하고 있습니다.

5-1. 연결회사의 매출채권과 기타수취채권의 상세내역은 다음과 같습니다(단위:천원).

과목	상세계정과목	당분기말	전기말
매출채권	매출채권	76,576,181	63,393,615
	대손충당금	(966,976)	(1,138,108)
	매출채권 소계	75,609,205	62,255,507
기타수취채권	단기대여금	2,947,365	9,031,774
	대손충당금	(1,372,800)	(1,398,860)
	미수금	9,321,861	8,851,891
	대손충당금	(1,551,271)	(1,553,886)
	기타수취채권 소계	9,345,155	14,930,919
장기수취채권	보증금	342,197	305,463
	장기수취채권소계	342,197	305,463

당분기말 현재 금융기관 및 거래처에 양도한 매출채권 중 제각요건을 충족하지 아니한 만기미도래 할인어음 및 배서어음은 각각 2,997백만원과 6,715백만원입니다.

5-2. 당분기말과 전기말 현재 매출채권의 만기내역은 다음과 같습니다(단위:천원).

만기구조	당분기말	전기말
3개월 이내	63,605,497	58,505,069
3개월초과 1년 이내	11,923,894	3,781,421
만기초과	1,046,790	1,107,125
합계	76,576,181	63,393,615

5-3. 당분기 연결회사의 매출채권과 기타수취채권에 대한 대손충당금의 변동내역은 다음과 같습니다(단위:천원).

구 분	당기초	대손상각비	제각	환입	기타증감	당분기말
매출채권	(1,138,108)	(21,160)	-	-	192,293	(966,975)
단기대여금	(1,398,860)	-	-	26,060	-	(1,372,800)
미수금	(1,553,886)	-	-	-	2,615	(1,551,271)
합 계	(4,090,854)	(21,160)	-	26,060	194,908	(3,891,046)

6. 재고자산 :

당분기말과 전기말 현재 연결회사의 재고자산의 상세내역은 다음과 같습니다(단위:천원).

과 목	당분기말			전기말		
	평가전	평가충당금	장부가액	평가전	평가충당금	장부가액
상품	1,825,733	-	1,825,733	1,989,235	(44,451)	1,944,784
제품	1,684,313	-	1,684,313	2,365,741	(27,721)	2,338,020
재공품	430,325	(19,286)	411,039	332,746	(19,286)	313,460
원재료	2,628,534	-	2,628,534	2,247,201	(14,930)	2,232,271
저장품	422,401	-	422,401	472,219	-	472,219
미착품	218,423	-	218,423	252,907	-	252,907
합 계	7,209,729	(19,286)	7,190,443	7,660,049	(106,388)	7,553,661

7. 매도가능증권 :

7-1. 당분기말과 전기말 현재 매도가능증권의 내역은 다음과 같습니다(단위:천원).

구 분	당분기말		전기말	
	취득가액	장부금액	취득가액	장부금액
지분증권	15,887,922	12,408,673	16,044,111	14,418,699
채무증권	2,960	2,960	3,000	3,000
합 계	15,890,882	12,411,633	16,047,111	14,421,699

7-2. 당분기말과 전기말 현재 지분증권의 상세내역은 다음과 같습니다(단위:천원).

구 분	당분기말			전기말	
	주식수(주)	취득원가	장부가액	취득원가	장부가액
<상장주식>					
쌍용자동차(주)	30,606	397,878	261,375	397,878	162,518
(주)대유신소재(*)	6,973,907	11,781,173	8,438,427	11,781,173	10,391,121
소 계		12,179,051	8,699,802	12,179,051	10,553,639
<비상장주식>					
경기개발공사	183	915	915	915	915
신종자본증권	-	100,000	100,000	100,000	100,000
동강홀딩스	58,206	3,312,571	3,312,571	3,312,571	3,312,571
(주)에어미디어	-	-	-	29,150	29,150
소 계		3,413,486	3,413,486	3,442,636	3,442,636
<출자금>					
건설공제조합	225	295,385	295,385	295,385	295,385
정보통신공제조합	-	-	-	118,639	118,639
정보통신협동조합	-	-	-	8,400	8,400
소 계		295,385	295,385	422,424	422,424
지분증권 합계		15,887,922	12,408,673	16,044,111	14,418,699

(*) 상기 주식 중 3,000,000주는 연결회사의 차입금을 위해 금융기관에 담보로 제공되어 있습니다(주석 18참조).

7-3. 당분기말과 전기말 현재 채무증권의 상세내역은 다음과 같습니다(단위:천원).

구 분	당분기말		전기말	
	취득원가	장부가액	취득원가	장부가액
경기도발행 국채	-	-	40	40
국민주택1종채권	2,960	2,960	2,960	2,960
합 계	2,960	2,960	3,000	3,000

8. 관계기업투자 :

8-1. 당분기말과 전기말 현재 관계기업투자내역은 다음과 같습니다(단위:천원).

회사명	당분기말			전기말	
	지분율	취득원가	장부가액	취득원가	장부가액
(주)스마트저축은행	32.45%	10,642,631	8,972,048	10,248,631	7,395,795
(주)동강레저	23.05%	361,872	528,762	361,872	446,822
(주)대유네트웍스(*)	37.18%	4,977,600	4,927,507	-	-
합 계		15,982,103	14,428,317	10,610,503	7,842,617

(*) (주)대유네트웍스는 동강홀딩스에서 분할한 우레탄사업부문 등과 합병을 함에 따라 지분율이 50%이하로 하락하여, 당분기 중 종속기업투자주식에서 관계기업투자주식으로 계정재분류 되었습니다.

8-2. 당분기의 관계기업에 대한 지분법평가내역은 다음과 같습니다(단위:천원).

회사명	당기초	취득	처분	지분법평가	기타	당분기말
(주)스마트저축은행	7,395,795	394,000	-	1,250,167	(67,914)	8,972,048
(주)동강레저	446,822	-	-	81,940	-	528,762
(주)대유네트웍스	-	-	-	(41,047)	4,968,554	4,927,507
자베즈제이호사모투자전문회사(PEF)	-	40,000,000	(40,000,000)	-	-	-
합 계	7,842,617	40,394,000	(40,000,000)	1,291,060	4,900,640	14,428,317

8-3. 연결회사의 당분기 중 지분법자본변동의 변동내역은 다음과 같습니다(단위:천원).

회사명	당분기			
	당기초	증가	감소	당분기말
(주)스마트저축은행	(1,185,323)	(67,914)	-	(1,253,237)
(주)대유네트웍스	-	(9,047)	-	(9,047)
합 계	(1,185,323)	(76,961)	-	(1,262,284)

8-4. 지분법적용대상회사의 재무현황은 다음과 같습니다(단위:천원).

회사명	자산	부채	자본	분기순이익
(주)스마트저축은행	356,772,292	350,928,521	5,843,771	4,405,717
(주)동강레저	19,740,630	17,517,748	2,222,882	318,173
(주)대유네트웍스	14,904,192	7,280,361	7,623,831	(110,399)
합 계	391,417,114	375,726,630	15,690,484	4,613,491

8-5. 지분법적용대상 회사에 대한 투자제거차액의 내역은 다음과 같습니다(단위:천원).

회사명	당기초	취득	처분	기타	당분기말
(주)스마트저축은행	7,075,745	-	-	-	7,075,745
(주)대유네트웍스	-	2,092,967	-	-	2,092,967
합 계	7,075,745	2,092,967	-	-	9,168,712

9. 유형자산과 투자부동산 :

9-1. 유형자산의 변동내역은 다음과 같습니다(단위:천원).

<당분기말>

구 분	당기초	취득	처분	기타증감	감가상각	당분기말
토지(*)	86,881,213	-	(1,188,968)	-	-	85,692,245
건물(*)	40,865,012	776,284	(2,341,116)	1,521,060	(848,756)	39,972,484
구축물(*)	11,071,442	61,072	(9,687)	343,531	(544,677)	10,921,681
시설장치(*)	2,547,510	1,259,371	-	1,007,807	(536,019)	4,278,669
기계장치(*)	22,118,252	1,110,814	(4,633)	4,748,589	(3,046,585)	24,926,437
차량운반구	224,469	21,546	(271)	-	(76,898)	168,846
기타유형자산	1,253,524	895,604	(241)	(18,784)	(331,300)	1,798,803
건설중인자산	2,125,986	9,194,400	-	(10,098,721)	-	1,221,665
합 계	167,087,408	13,319,091	(3,544,916)	(2,496,518)	(5,384,235)	168,980,830

(*) 상기 유형자산은 연결회사의 차입금등과 관련하여 금융기관 등에 담보로 제공되어 있습니다(주석 18 참조).

<전분기말>

구 분	전기초	취득	처분	기타증감	감가상각	전분기말
토지	85,138,699	(63,678)	-	1,808,309	-	86,883,330
건물	32,969,608	425,962	(186,100)	8,689,274	(701,130)	41,197,614
구축물	11,800,452	30,021	(6,542)	-	(548,550)	11,275,381
시설장치	1,187,403	785,410	-	-	(233,296)	1,739,517
기계장치	21,970,684	1,992,176	-	116	(2,555,982)	21,406,994
차량운반구	344,546	39,145	(34,575)	-	(98,658)	250,458
기타유형자산	1,031,719	258,747	(1,617)	-	(284,114)	1,004,735
건설중인자산	2,061,232	10,650,281	-	(10,448,183)	-	2,263,330
합 계	156,504,343	14,118,064	(228,834)	49,516	(4,421,730)	166,021,359

9-2. 투자부동산의 변동내역은 다음과 같습니다(단위:천원).

<당분기말>

구 분	당기초	취득	처분	대체증감	감가상각	당분기말
투자토지	30,008,684	-	-	-	-	30,008,684
투자건물	8,640,815	-	-	-	(143,474)	8,497,341

합 계	38,649,499	-	-	-	(143,474)	38,506,025
-----	------------	---	---	---	-----------	------------

(*) 상기 투자부동산은 연결회사의 차입금과 관련하여 금융기관에 담보제공되어 있습니다(주석 18참조).

<전분기말>

구 분	전기초	취득	처분	대체증감	감가상각	전분기말
투자토지	26,400,000	3,608,684	-	-	-	30,008,684
투자건물	8,489,154	344,682	-	-	(143,873)	8,689,963
합 계	34,889,154	3,953,366	-	-	(143,873)	38,698,647

9-3. 연결회사는 당분기말 현재 보유건물(투자부동산포함) 및 기계장치 등에 134,377백만원의 부보금액으로 보험에 가입하고 있습니다.

10. 무형자산 :

10-1. 무형자산의 상세내역은 다음과 같습니다(단위:천원).

<당분기말>

과 목	당기초	취 득	처 분	상 각	손상차손	기타증감	당분기말
영업권	19,914,317	-	-	-	(1,848,210)	(272,250)	17,793,857
개발비	3,783,489	1,102,832	-	(668,368)	-	(1,536,511)	2,681,442
소프트웨어	284,300	54,127	-	(77,561)	-	(48,105)	212,761
회원권	2,999,531	242,359	(561,207)	-	-	(306,636)	2,374,047
기타무형자산	15,646	-	-	(1,367)	-	-	14,279
합 계	26,997,283	1,399,318	(561,207)	(747,296)	(1,848,210)	(2,163,502)	23,076,386

<전분기말>

과 목	전기초	취 득	처 분	상 각	손상차손	기타증감	전분기말
영업권	24,739,268	-	-	-	(1,900,020)	(2,072,400)	20,766,848
개발비	3,189,298	842,928	-	(499,360)	-	-	3,532,866
소프트웨어	186,203	142,820	-	(60,997)	-	-	268,026
회원권	1,384,297	1,239,600	(344,472)	-	-	600,000	2,879,425
기타무형자산	3,288	14,228	-	(1,015)	-	-	16,501
합 계	29,502,354	2,239,576	(344,472)	(561,372)	(1,900,020)	(1,472,400)	27,463,666

10-2. 영업권은 연결회사의 경영진이 영업부문 내에서 영업권을 관리하는 가장 하위 수준의 단위(현금창출단위 또는 현금창출단위집단)에 배부되었으며, 당분기말과 전기말 현재 각현금창출단위(집단)에 배부된 영업권의 배부내역은 다음과 같습니다(단위:천원).

구 분	당분기말		전기말		
	자동차	레저	자동차	IT	레저
영업권 취득가액	10,863,744	11,530,874	10,863,744	300,000	11,530,874
전기손상차손누계	(1,311,192)	(1,441,359)	-	(27,750)	-
당기손상차손인식	(983,394)	(864,816)	(1,311,192)	-	(1,441,359)
장부가액	8,569,158	9,224,699	9,552,552	272,250	10,089,515
영업권 장부금액	17,793,857		19,914,317		

현금창출단위(집단)의 회수가능액은 사용가치 계산에 근거하여 결정되었으며 사용가치는경영진이 승인한 향후 5개년간의 재무예산에 근거하여 세전현금흐름추정치를 사용하여 추정하였습니다. 5년을 초과한 현금흐름은 아래에 표시된 영구성장률을 이용하여 추정하였으며, 동 성장률은 현금창출단위(집단)이 속한 산업의 장기평균성장률을 초과하지 않습니다. 사용가치에 대한 계산은 다음의 주요 가정들을 근거로 하였습니다.

-5년 간의 매출성장률 및 매출원가율은 과거 연평균매출성장률 및 연평균 매출원가율 및 동종업종의 비율을 비교분석하여 산정하였습니다.

-5년 이후의 현금흐름은 0%의 영구 성장률을 가정하여 추정하였습니다.
 -각 현금창출단위(집단)의 가중평균자본비용을 할인율로 적용하였습니다.

상기 주요 가정을 통한 해당 가치는 경영진의 각 현금창출단위(집단)에 대한 미래 추세의 추정을 나타내고 있으며, 외부자료와 내부자료(역사적 자료)를 근거로 한 손상검사결과 자동차부문과 레저부문의 영업권의 사용가치가 장부금액을 하회하여, 당분기에 1,848,210천원의 손상차손을 인식하였습니다.

11. 차입금 :

11-1. 보고기간종료일 현재 단기차입금의 내역은 다음과 같습니다(단위:천원).

차입처	차입용도	당분기말	금액	
		연이자율(%)	당반기말	전기말
외환은행	운전자금 외	4.98~5.29	8,919,312	8,000,000
광주은행	운전자금 외	4.82	1,000,000	5,000,000
우리은행	운전자금 외	4.77	9,414,307	8,480,249
신한은행	운전자금 외	4.61~4.71	18,452,908	19,797,134
한국산업은행	운전자금 외	4.70	2,500,000	-
농협은행	운전자금 외	5.65~5.91	7,880,624	7,191,462
SC제일은행	운전자금 외	-	-	640,341
한국수출입은행	운전자금 외	3.82	15,000,000	3,750,000
외환은행	운전자금 외	-	1,120,000	-
기 타	어음할인 외	-	33,565,919	19,156,213
합 계			97,853,070	72,015,399

11-2. 보고기간종료일 현재 장기차입금의 내역은 다음과 같습니다(단위:천원).

차입처	차입용도	당분기말	금액		최종 만기일	상환방법
		연이자율(%)	당분기말	전기말		
우리은행	시설자금	5.39	5,000,000	5,000,000	2019-09-24	분할상환
우리은행	시설자금	4.93	13,000,000	13,000,000	2013-10-29	만기일시상환
광주은행	시설자금	4.67	1,000,000	3,046,700	2017-01-07	분할상환
광주은행	운전자금	5.80	2,432,000	2,500,000	2014-03-15	분할상환
외환은행	시설자금	4.91	2,000,000	2,000,000	2017-11-13	분할상환
외환은행	에너지자금	2.00	1,500,000	1,500,000	2019-06-15	분할상환
신한은행	시설자금	4.85	2,333,333	2,321,000	2015-10-30	분할상환
신한은행	운전자금	4.77	2,883,000	3,208,333	2015-09-15	분할상환
산업은행	시설자금 외	1.75/6.62	8,204,080	9,087,070	2014년~2025년	분할상환
우리은행	운전자금	4.98	7,000,000	-	2014-03-31	분할상환
우리은행	시설자금	5.39	1,500,000	-	2020-02-19	분할상환
정책금융공사	시설자금	4	2,000,000	-	2016-06-21	분할상환
소 계			48,852,413	41,663,103		
유동성장기차입금대체			(25,135,697)	(18,163,587)		
장기차입금			23,716,716	23,499,516		

11-3. 차입금의 만기구조는 다음과 같습니다(단위:천원).

구분	2013년	2014년	2015년	2016년	2016년 이후	합계
단기차입금	96,853,070	1,000,000	-	-	-	97,853,070
장기차입금	13,930,522	13,225,291	6,841,870	3,983,460	10,871,270	48,852,413

11-4. 상기 장·단기차입금 중 변동금리부 차입금은 122,001백만원으로, 동 금액은 이자율변동위험에 노출되어 있으며, 다른 모든 변수가 일정하고 이자율이 100 bp변동할 경우 연결회사의 세전손익은 1,220백만원이 변동합니다.

11-5. 보고기간종료일 현재 유동성장기부채의 내역은 다음과 같습니다(단위:천원).

구분	당분기말	전기말
금융기관차입금	25,135,697	18,163,587
입회보증금	21,294,444	25,407,389
합계	46,430,141	43,570,976

12. 신주인수권 :

보고기간종료일 현재 연결회사가 기발행한 신주인수권의 상세내역은 다음과 같습니다.

구 분	제 13차 사모사채(*)	제 14차 사모사채(*)
사채의 종류	무기명식 이권부 무보증 분리형 신주인수권부사채	무기명식 이권부 무보증 분리형 신주인수권부사채
권면총액/발행가액	2,000,000,000원	16,000,000,000원
원금상환방법	만기일에 100%상환	원금의 108.9661%(일시상환)
행사비용	사채액면가의 100%	사채액면가의 100%
신주인수권의 분리여부	분리형	분리형
당기말 신주인수권 행사가격 및 수	608원 / 822,368주	1,660원 / 5,807,229주
신주인수권 행사로 발행할 주식	기명식 보통주식	기명식 보통주식
신주인수권행사기간	10.09.15 ~ 14.02.14	12.05.09 ~ 15.04.09

(*1,2) 무상증자, 주식배당 등 일반적인 주가 희석요인이 발생하는 경우 행사가격을 조정하도록 되어 있으며, 발행후 익일부터 매3개월이 되는 날을 기준으로 최근 1개월 가중산술평균주가등과 비교하여 낮은가격으로 행사가격을 조정하도록 되어 있습니다.

(*2) 당기 중 행사가액이 전기말 1,742원에서 1,660원으로 변경되었으며, 본 조정금액은 계약서상 조정한도에 해당되어 차후 무상증자 등의 일반적인 주가 희석요인이 발생하더라도 행사가액은 변경 되지 않습니다.(2013.02.12 기타안내사항(안내공시) 참조)

13. 퇴직급여채무 :

13-1. 보고기간종료일 현재 확정급여채무의 내역은 다음과 같습니다(단위:천원).

내 역	당분기말	전기말
확정급여채무의 공정가치	606,981	570,206
사외적립자산의 공정가치	(319,000)	(346,211)
퇴직급여채무의 금액	287,981	223,995

13-2. 보고기간종료일 현재 퇴직급여채무의 변동내역은 다음과 같습니다(단위:천원).

구 분	당분기	전분기
기초금액	223,995	333,578
당기근무원가	192,043	84,126
급여지급액	(138,023)	(249,432)
사외적립자산의 변동	38,025	105,352
기타증감	(28,059)	(27,273)
분기말금액	287,981	246,351

연결회사는 대부분의 사업장에서 확정기여형 퇴직급여제도를 운영하고 있고, 확정기여형퇴직급여제

도를 운영하지 않는 일부 사업장에 대해서는 매년 중간정산을 실시하고 있는 바, 중간정산을 실시하는 사업장의 퇴직급여채무는 금액이 중요하지 아니한 것으로 판단하여, 명목가액으로 계상하고 있습니다.

14. 법인세 :

법인세비용은 전체 회계연도에 대해서 예상되는 최선의 가중평균 연간법인세율의 추정에 기초하여 인식하였습니다. 2013년 12월 31일로 종료하는 회계연도의 예상 평균연간법인세율은 12.15%(2012년 12월 31일로 종료하는 회계기간의 유효법인세율: 16.7%)입니다. 동 법인세율의 변동은 주로 연간 예상 과세소득의 변동에 따라 공제가능한 이월세액공제제도의 세액공제효과를 반영에 따라 변동되며, 당분기의 예상평균법인세율의 감소는 과세소득의 감소로 인한 것입니다.

15. 지배회사지분 :

15-1. 지배회사의 자본금의 현황은 다음과 같습니다.

구 분	당분기말	전기말
발행할 주식의 총수	100,000,000주	100,000,000주
발행한 주식의 총수	84,429,430주	84,429,430주
1주당금액	500원	500원
자본금	42,214,715천원	42,214,715천원

15-2. 보고기간종료일 현재 연결회사의 기타자본의 내역은 다음과 같습니다(단위:천원).

과 목	당분기말	전기말
전환권대가	808,877	808,877
신주인수권부대가	833,904	833,904
자기주식	(52)	(52)
주식매입선택권	4,152	4,152
재평가잉여금	9,636,378	9,636,378
연결자본조정	(434,843)	(358,800)
매도가능금융자산평가손실	(2,713,813)	(1,267,821)
부의지분법자본변동	(1,262,284)	(1,185,323)
합 계	6,872,319	8,471,315

15-3. 보고기간종료일 현재 이익잉여금의 내역은 다음과 같습니다(단위:천원).

과 목	당분기말	전기말
법정적립금	487,184	233,896
미처분이익잉여금	11,749,839	12,932,958
합 계	12,237,023	13,166,854

16. 주당손익 :

보고기간종료일 현재 주당손익의 산정근거는 다음과 같습니다(단위:원,주).

구 분	당분기		전분기	
	3개월	누적	3개월	누적
지배회사지분 당기순이익	2,805,974,364	1,603,050,568	279,995,696	5,846,137,200
가중평균유통보통주식수	84,429,353	84,429,353	82,981,310	71,612,987
지배회사지분 주당순이익	33.23	18.99	3.37	81.64
가중평균희석보통주식수	85,319,209	85,319,209	84,684,242	73,315,919
지배회사지분 희석주당순이익	32.89	18.79	3.31	79.74

17. 특수관계자 거래 :

17-1. 지배종속관계 -

당분기말 현재 연결회사의 특수관계자의 내역은 다음과 같습니다.

관 계	회사명	비 고
연결회사에 유의적인 영향력을 행사하는 기업	(주)동강홀딩스	지분율 20%초과
연결회사의 관계기업	(주)스마트저축은행, (주)동강레저, (주)대유네트웍스	지분율 20%초과
기타의 특수관계자	(주)대유신소재, (주)대유	

17-2. 특수관계자와의 기중거래 -

거래처명	당 분 기		전 분 기	
	매출 등	매입 등	매출 등	매입 등
(주)동강홀딩스	2,246,469	20,033,088	1,542,207	19,155,674
(주)대유네트웍스	251,883	1,416,460	-	-
(주)스마트저축은행	37,042	-	6,244	-
(주)대유신소재	131,812,374	45,226,458	151,129,349	52,346,136
기 타	-	3,375,939	-	-
합 계	134,347,768	70,051,945	152,677,800	71,501,810

17-3. 특수관계자와의 채권채무-

거래처명	당분기말		전기말	
	채 권(*1)	채 무(*2)	채 권	채 무
(주)동강홀딩스	1,849,609	3,418,458	2,634,172	5,596,340
(주)대유네트웍스	17,703	2,466,736	-	-
(주)스마트저축은행	-	-	888,554	847,800
(주)대유신소재	42,098,497	2,301,027	26,996,673	1,029,839
기 타	631,725	-	5,707,905	718,759
합 계	44,597,534	8,186,221	36,227,304	8,192,738

(*1) 매출채권, 기타수취채권 포함

(*2) 매입채무, 기타지급채무 포함

17-4. 주요경영진에 대한 보상

연결회사의 주요 경영진에는 회사의 기업활동의 계획과 운영 및 통제에 대한 중요한 권한과 책임을 가지고 있는 임원(등기 및 비등기이사)로 구성되어 있으며, 당분기 및 전분기의 주요 경영진에 대한 보상내역은 다음과 같습니다(단위:천원).

구 분	당 분 기		전 분 기	
	3개월	누적	3개월	누적

급 여	651,575	2,013,575	582,910	1,842,133
퇴직급여(기여금납부액)	179,230	575,833	152,963	459,293

18. 우발채무와 약정사항 :

18-1. 보고기간종료일 현재 만기가 미도래한 배서하거나 할인한 채권의 내역은 다음과 같습니다(단위:천원).

구 분	총액	양도거래	차입거래
할인어음	3,428,715	431,937	2,996,778
배서어음	6,715,028	-	6,715,028

18-2. 보고기간종료일 현재 담보제공중인 자산의 내역은 다음과 같습니다(단위:천원).

과목명	담보제공자산의 장부금액	담보권자
장기예치금	1,440,000	광주은행, 신한은행, 외환은행
매도가능증권	3,615,000	신한은행
유형자산	81,210,840	광주은행, 신한은행, 외환은행, 산업은행
투자부동산	38,506,025	우리은행

18-3. 보고기간종료일 현재 연결회사가 제공받고 있는 지급보증의 내역은 다음과 같습니다(단위:천원).

거 래 처	구 분	보증금액	관련채무잔액
서울보증보험	이행보증등	2,177,479	-
동강홀딩스	한정근보증	4,300,000	4,300,000
	대출보증입보	1,000,000	1,000,000
	대출보증입보	3,000,000	1,540,457

18-4. 보고기간종료일 현재 타인을 위하여 제공하고 있는 담보제공 등의 내역은 다음과 같습니다(단위: 천원).

구 분	제공받는자	관계	채권자	제공기간	약정한도	주채무잔액	비 고
담보제공	(주)동강홀딩스	최대주주	우리은행	2013.03.29 ~ 채무상환시까지	6,000,000	5,000,000	기업운전 일반자금 대출

18-5. 하자보증관련 -

연결회사는 자동차사업부의 매출과 관련하여 매출처에 일정기간 하자보증을 제공하고 있으며, 매입과 관련하여 하자보증을 받고 있습니다.

18-6. 보고기간종료일 현재 연결회사의 금융기관 차입약정내역은 다음과 같습니다.

금융기관	용도	단위	약정금액	미사용한도
신한은행	구매자금	천원	3,000,000	3,000,000
	상업어음할인	천원	23,000,000	15,314,999
	유산스	천US\$	1,000	387
	마이너스	천원	5,000,000	539
광주은행	시설자금	천원	4,100,000	1,463,100
	유산스	천US\$	3,000	778
우리은행	구매자금	천원	8,000,000	768,436
	유산스	천US\$	8,000	1,003
외환은행	팩토링채권	천원	4,000,000	-
	채권담보대출	천원	4,000,000	1,975,871
	무역어음대출	천원	5,000,000	5,000,000
	회전대출	천원	1,000,000	1,000,000
	구매자금	천원	2,000,000	2,000,000
농협은행	유산스	천US\$	10,000	3,150
	구매자금	천원	5,000,000	-
한국수출입은행	유산스	천US\$	15,000	292
기업은행	운전자금	천원	-	-
	어음할인	천원	4,500,000	4,500,000
SC제일은행	구매자금	천원	-	-
합 계		천원	68,600,000	35,022,945
		천US\$	37,000	5,610

18-7. 보고기간종료일 현재 연결회사는 특수관계에 있는 (주)동강홀딩스와 자동차시트사업 관련 지적재산권의 사용 및 경영 자문 등의 용역을 제공받는 컨설팅계약을 체결하고 있습니다.

18-8. 연결회사는 코리아신탁과 부동산신탁계약을 체결하고 있으며, 연결회사의 차입금을 위해 39억원의 수익권증서를 발급하고 있습니다.

18-9. 공동사업약정 -

연결회사는 (주)동강홀딩스와 공동사업약정을 체결하고, 주식회사 동우로부터 경기도 포천시 소재 36홀 회원제 골프장시설을 공동으로 양수하여 운영(민법상의 조합계약)하고 있으며, 연결회사는 공동사업약정의 성격에 따라 동 공동약정을 공동지배사업으로 인식하고있으며, 공동사업과 관련된 자산과 부채를 공동사업약정비율에 따라 연결회사의 자산과 부채로 계상하였습니다. 또한 연결회사는 공동사업과 관련된 부채와 관련하여 조합의 채권자에 대해 공동사업약정 당사자로서 책임을 부담합니다.

보고기간종료일 현재 공동사업과 관련된 재무상황 및 당기 중 연결회사가 인식한 금액과 비율은 다음과 같습니다(단위:천원).

과 목	공동사업	연결회사인식	비율
유동자산	11,437,605	5,387,112	47.1%

비유동자산	205,099,606	96,601,914
유동부채	46,950,090	(22,113,492)
비유동부채	103,891,317	(48,932,810)
자본총계	65,695,804	30,942,724
매출액	9,811,526	4,621,229
영업손익	1,880,031	885,495
분기순손익	2,228	1,049

18-10. 계류중인 소송사건 -

연결회사는 당분기말 현재 입회보증금반환과 관련하여 1,742백만원의 소송이 진행중에 있습니다.

19. 외화환산 :

보고기간종료일 현재 연결회사의 화폐성 외화자산·부채에 대한 내역은 다음과 같습니다(단위:천 USD,천원).

계정과목	외화 종류	당 분 기 말		전 기 말	
		외화금액	원화환산액	외화금액	원화환산액
단기차입금	USD	28,295	30,433,908	11,178	11,972,303
단기차입금	AUD	135	135,234	-	-
합 계			30,569,142		11,972,303

상기 외화자산·부채의 장부금액은 환율의 변동위험에 노출되어 있으며, 보고기간말 현재다른 모든 변수가 일정하고 외화에 대한 원화의 환율이 10%변동시 회사의 세전손익은 3,057백만원(전기말 1,197백만원)이 변동합니다.

20. 영업부문공시 :

20-1. 연결회사의 사업별 부문에 대한 일반정보는 다음과 같습니다.

구 분	분류기준	주요재화 및 용역	주요고객	지역
자동차	생산제품에 의한 분류	자동차 부품 제조, 판매	현대·기아자동차 등	대한민국
임대	제공용역에 따른 분류	부동산 임대	외부고객	대한민국
합금	생산제품에 의한 분류	비철금속 제조 및 판매	(주)대유신소재 등	대한민국
레저	제공용역에 따른 분류	골프장	외부고객	대한민국
기타(*)	생산제품에 의한 분류	태양광모듈,상품유통,건설업 등	외부고객	대한민국

(*) 단일영업부문으로 연결회사의 총자산 및 총수익의 10%미만에 해당하는 사업부들로 구성되어 있습니다.

20-2. 보고기간종료일 현재 연결회사의 사업별 부문의 재무현황은 다음과 같습니다(단위:천원).

구 분	자동차	임대	합금	IT	레저	기타	합 계
총매출액	191,041,431	1,421,678	136,182,277	9,536,607	4,621,229	73,479,611	416,282,833
내부거래매출	-	-	-	-	-	(21,329,943)	(21,329,943)
포괄손익계산서상 매출액	191,041,431	1,421,678	136,182,277	9,536,607	4,621,229	52,149,668	394,952,890
세전이익	3,154,744	(135,078)	(2,381,165)	398,196	(18,972)	1,087,605	2,105,330
총자산	171,304,631	26,239,280	71,848,823	-	102,641,671	38,030,398	410,064,803
총부채	124,961,675	15,586,406	76,285,613	-	72,581,102	24,411,011	313,825,807

20-3. 연결회사의 매출액은 전액 대한민국에서 발생하고 있으며, 자동차와 합금사업부의 단일고객 중 매출액의 10%이상을 차지하는 고객은 다음과 같습니다(단위:천원).

10% 이상 단일고객	매출금액 합계
현대다이모스(주), (주)대유신소재	242,861,868

21. 사업결합 :

21-1. 구, (주)대유에이텍으로부터의 영업양수

연결회사는 2010년 3월 23일을 양수기일로 하여 연결회사의 특수관계회사인 (주)대유에이텍으로부터 자동차부품 제조부문, 임대사업부문, 기타 관련 부대사업부문의 인적 및 물적설비와 관련되는 일체의 권리의무를 양수하였는 바, 그 내용은 다음과 같습니다.

(1) 승계한 자산 및 부채 (단위:천원)

구 분	금 액	
자산		74,166,842
Ⅰ. 유동자산	37,035,115	
Ⅱ. 비유동자산	37,131,727	
부채		75,612,549
Ⅰ. 유동부채	74,911,763	
Ⅱ. 비유동부채	700,786	
순자산		(1,445,707)

(2) 연결회사는 양수대가로 4,173백만원을 지급하였으며, 동 양수대가와 양수대상부문의 순자산공정가액 차액 5,619백만원을 영업권으로 계상하고 자동차사업부에 배분하였습니다.

21-2. (주)디더블유에프씨로부터의 영업양수

연결회사는 2010년 11월 1일을 양수기일로 하여 연결회사의 특수관계회사였던 (주)디더블유에프씨로부터 동사의 광주공장 영업에 대한 일체의 권리와 의무를 양수하였는 바, 그 내용은 다음과 같습니다.

(1) 승계한 자산 및 부채 (단위:천원)

구 분	금 액	
자산		3,637,313
Ⅰ. 유동자산	2,868,650	

II. 비유동자산	768,663	
부채		5,536,864
I. 유동부채	5,525,408	
II. 비유동부채	11,456	
순자산		(1,899,551)

(2) 연결회사는 양수대가로 3,345백만원을 지급하였으며, 동 양수대가와 양수대상부문의 순자산공정가액 차액 5,245백만원을 영업권으로 계상하고 자동차사업부에 배분하였습니다.

21-3. (주)대유글로벌의 합병

(1) 종속회사인 (주)대유중공업은 2010년 1월 15일을 합병기일로 하여 (주)대유글로벌을 흡수합병하여 일체의 권리의무를 승계하였는 바, 그 내용은 다음과 같습니다(단위:원).

구 분	금 액	
자 산		5,187,112,042
I. 유동자산	4,570,130,971	
II. 비유동자산	616,981,071	
부 채		3,206,781,264
I. 유동부채	3,206,781,264	
II. 비유동부채	-	
순자산		1,980,330,778

(2) 종속회사는 합병대가로 61,566주의 신주를 발행하여 지급하였으며, 동 합병대가와 양수대상 영업부문의 순자산공정가액 차액 1,672,500천원을 잉가매수차익으로 계상하고 해당사업연도의 손익으로 인식하였습니다.

21-4. (주)동우로부터 영업양수

(1) 연결회사는 2011년 중 (주)동강힐딩스와 공동으로 주식회사 동우로부터 경기도 포천시 소재 36홀 회원제 골프장시설과 관련된 인적 및 물적설비 및 일체의 권리의무를 양수하였는 바, 그 내용은 다음과 같습니다(단위:천원)

구 분	금 액	
자산		191,070,555
I. 유동자산	9,972,205	
II. 비유동자산	181,098,350	
부채		182,952,241
I. 유동부채	56,620,829	
II. 비유동부채	126,331,412	
순자산		8,118,314

(2) 공동사업당사자는 양수대가로 37,000백만원을 지급하여, 동 양수대가와 양수대상 영업부문의 순

자산공정가액 차액 28,882백만원을 영업권이 발생하였으며, 사업약정비율에 따라 연결회사의 지분 해당가액인 13,603백만원을 연결회사의 영업권으로 계상하였습니다(주석 18참조).

22. 현금흐름표 :

보고기간종료일 현재 현금유출입이 없는 주요거래내역은 다음과 같습니다(단위:천원).

구 분	당 분 기	전 분 기
건설중인자산의 본계정 대체	10,098,723	10,497,583
장기차입금의 유동성 대체	10,844,800	4,157,297
종속기업투자의 관계기업투자 대체	4,977,600	-
입회보증금의 유동성대체	6,727,529	-

23. 비용의 성격별 분류 :

매출원가와 판매비와 관리비에 포함된 비용의 성격별 분류내역은 다음과 같습니다
(단위:천원).

성격별 분류	당 분 기	전 분 기
원재료 및 상품의 매입	335,776,266	315,593,756
재고자산의 변동	(9,878,421)	(3,493,517)
수도광열비용	8,657,152	9,049,592
종업원급여비용	19,351,243	17,112,352
유무형자산상각비	6,167,198	4,989,913
기타비용	8,945,174	8,532,242
세금과공과	1,447,146	1,399,625
외주용역비용	18,878,470	15,724,044
합 계	389,344,228	368,908,007

24. 금융상품의 범주분류 :

24-1. 보고기간종료일 현재 연결회사의 금융자산의 범주분류내역은 다음과 같습니다
(단위:천원).

<당분기말>

계정과목	당기손익인식	매도가능	만기보유	대여금및수취채권	합계
현금및현금성자산	-	-	-	20,131,759	20,131,759
단기예치금	-	-	-	32,281,100	32,281,100
매출채권	-	-	-	75,609,206	75,609,206
기타수취채권	-	-	-	9,345,155	9,345,155
장기예치금	-	-	-	2,483,581	2,483,581
장기수취채권	-	-	-	342,197	342,197
매도가능증권	-	12,411,633	-	-	12,411,633
합 계	-	12,411,633	-	140,192,998	152,604,631

<전기말>

계정과목	당기손익인식	매도가능	만기보유	대여금및수취채권	합계
현금및현금성자산	-	-	-	32,322,269	32,322,269
단기예치금	-	-	-	2,134,000	2,134,000
매출채권	-	-	-	62,255,507	62,255,507
기타수취채권	-	-	-	14,930,920	14,930,920
장기예치금	-	-	-	2,157,935	2,157,935
장기수취채권	-	-	-	305,463	305,463
매도가능증권	-	14,421,699	-	-	14,421,699
합 계	-	14,421,699	-	114,106,094	128,527,793

24-2. 연결회사의 금융부채의 범주분류내역은 다음과 같습니다(단위:천원).

<당분기말>

계정과목	당기손익인식	상각후원가	금융부채아님	합 계
매입채무	-	86,403,447	-	86,403,447
단기차입금	-	97,853,071	-	97,853,071
기타지급채무	-	4,048,812	-	4,048,812
기타유동부채	-	-	3,922,864	3,922,864
유동성장기부채	-	46,430,141	-	46,430,141
장기차입금	-	23,716,717	-	23,716,717
기타비유동부채	-	44,107,213	5,107,637	49,214,850
합 계	-	302,559,401	9,030,501	311,589,902

<전기말>

계정과목	당기손익인식	상각후원가	금융부채아님	합 계
매입채무	-	87,613,445	-	87,613,445
단기차입금	-	72,015,399	-	72,015,399
기타지급채무	-	4,538,430	-	4,538,430
기타유동부채	-	-	4,373,864	4,373,864
유동성장기부채	-	43,570,975	-	43,570,975
장기차입금	-	23,499,517	-	23,499,517
기타비유동부채	-	41,988,951	6,341,945	48,330,896
합 계	-	273,226,717	10,715,809	283,942,526

24-3. 연결회사의 금융상품 범주별 순손익은 다음과 같습니다(단위:천원).

<당분기>

구 분	매도가능	대여금및수취채권	상각후원가	합 계
대손충당금환입	-	26,060	-	26,060

이자수익	-	437,544	-	437,544
배당금수익	133,875	-	-	133,875
외환차익	-	-	103,323	103,323
외화환산이익	-	-	1,153,622	1,153,622
이자비용	-	-	(4,087,205)	(4,087,205)
외환차손	-	-	(759,870)	(759,870)
합 계	133,875	463,604	(3,590,130)	(2,992,651)

<전분기>

구 분	매도가능	대여금및수취채권	상각후원가	합 계
대손충당금환입	-	253,245	-	253,245
이자수익	-	321,804	-	321,804
배당금수익	82,862	-	-	82,862
외환차익	-	-	787,059	787,059
외화환산이익	-	-	250,129	250,129
이자비용	-	-	(5,171,669)	(5,171,669)
외환차손	-	-	(549,356)	(549,356)
합 계	82,862	575,049	(4,683,837)	(4,025,926)

24-4. 당분기말 현재 공정가치로 측정된 금융상품 내역은 다음과 같습니다(단위:천원).

과목명	수준1	수준2	수준3	합계	장부금액
매도가능증권	8,699,802	-	3,711,831	12,411,633	12,411,633

공정가치 측정의 투입변수 특징에 따른 공정가치 서열체계는 다음과 같습니다.

- 수준 1 : 동일한 자산이나 부채에 대한 시장 공시가격
- 수준 2 : 시장에서 관측가능한 투입변수를 활용한 공정가치
(단, Level 1에 포함된 공시가격은 제외)
- 수준 3 : 관측가능하지 않은 투입변수를 활용한 공정가치

활성시장에서 거래되는 금융상품의 공정가치는 보고기간 말 현재 고시되는 시장가격에 기초하여 산정됩니다. 거래소, 판매자, 중개인, 산업집단, 평가기관 또는 감독기관을 통해 공시가격이 용이하게 그리고 정기적으로 이용가능하고, 그러한 가격이 독립된 당사자 사이에서 정기적으로 발생한 실제 시장거래를 나타낸다면, 이를 활성시장으로 간주합니다. 회사가 보유하고 있는 금융자산의 공시되는 시장가격은 매입호가입니다. 이러한 상품들은 수준1에 포함됩니다. 수준1에 포함된 상품들은 대부분 단기매매 또는 매도가능으로 분류된 KOSPI주가지수, KOSDAQ 주가지수에 속한 상장된 지분상품으로 구성됩니다.

활성시장에서 거래되지 아니하는 금융상품(예: 장외파생상품)의 공정가치는 평가기법을 사용하여 결정하고 있습니다. 이러한 평가기법은 가능한 한 관측가능한 시장정보를 최대한 사용하고 기업특유정보를 최소한으로 사용합니다. 이때, 해당 상품의 공정가치 측정에 요구되는 모든 유의적인 투입변수가 관측가능하다면 해당 상품은 수준2에 포함됩니다.

만약 하나 이상의 유의적인 투입변수가 관측가능한 시장정보에 기초한 것이 아니라면 해당 상품은 수준3에 포함됩니다.

금융상품의 공정가치를 측정하는 데에 사용되는 평가기법에는 다음이 포함됩니다.

- 유사한 상품의 공시시장가격 또는 딜러가격
- 이자율스왑의 공정가치는 관측가능한 수익률곡선에 따른 미래 추정 현금흐름의 현재가치로 계산
- 선물환의 공정가치는 보고기간 말 현재의 선도환율을 사용하여 해당 금액을 현재가치로 할인하여 측정
- 나머지 금융상품에 대해서는 현금흐름의 할인기법 등의 기타 기법 사용

위와 같은 공정가치 추정은 일부 선물환 거래를 제외하고는 모두 수준 2에 포함됩니다.

25. 금융위험관리 :

25-1. 재무위험요소

연결회사는 여러 활동으로 인하여 시장위험, 신용위험 및 유동성 위험과 같은 다양한 금융위험에 노출되어 있습니다. 연결회사의 전반적인 위험관리프로그램은 금융시장의 예측불가능성에 초점을 맞추고 있으며 재무성과에 잠재적으로 불리할 수 있는 효과를 최소화하는데 중점을 두고 있습니다. 이러한 위험관리는 이사회에서 승인한 정책에 따라 재경팀에 의해 이루어지고 있으며, 회사의 재경팀은 회사의 타부서들과 긴밀한 협조하에 재무위험을 식별하고 있습니다.

25-2. 신용위험관리

신용위험이란 고객이나 거래상대방이 금융상품에 대한 계약상의 의무를 이행하지 않아 당사가 재무손실을 입을 위험을 의미합니다. 주로 거래처에 대한 매출채권 및 기타채권과 투자자산에서 발생하며, 동자산의 장부금액은 신용위험에 노출된 최대한도입니다.

25-3. 유동성위험관리

유동성위험이란 당사가 금융부채에 관련된 의무를 충족하는 데 어려움을 겪게 될 위험을 의미합니다. 회사의 유동성 관리방법은 재무적으로 어려운 상황에서도 받아들일 수 없는 손실이 발생하거나, 연결회사의 신용도에 손상을 입힐 위험 없이, 만기일에 부채를 상환할수 있는 충분한 유동성을 유지하도록 하는 것입니다.

연결회사의 영업활동 및 차입금 또는 자본 조달로부터의 현금흐름은 회사의 정상적인 영업활동 및 투자활동 등에 필요한 현금 소요량을 충족하여 왔습니다. 연결회사가 자금을 영업활동을 통해서 창출하지 못하는 상황에 처하는 경우에는 외부차입 및 사채 발행 등을 통한 자금조달을 할 수 있습니다. 연결회사는 일시적으로 발생할 수 있는 유동성위험을 관리하기 위하여, 금융기관과 한도대출약정을 체결하고 있습니다.(주석 18 참조).

한편, 연결회사의 유동성위험 분석내역은 다음과 같습니다(단위:천원).

<당분기말>

계정과목	장부금액	계약상현금흐름	1년이내	1년 초과
매입채무 및 기타채무	155,853,916	155,853,916	111,746,703	44,107,213
장단기차입금(*)	146,705,484	146,705,484	122,988,767	23,716,717
합 계	302,559,400	302,559,400	234,735,470	67,823,930

<전기말>

계정과목	장부금액	계약상현금흐름	1년이내	1년 초과
매입채무 및 기타채무	159,548,215	159,548,215	117,559,263	41,988,951
장단기차입금(*)	113,678,502	124,254,399	93,183,582	31,070,818
합 계	273,226,717	283,802,614	210,742,845	73,059,769

(*) 장단기차입금의 계약상현금흐름에는 이자금액이 포함되어 있습니다.

25-4. 환위험관리 -

연결회사는 원자재의 수입함에 따라 외화 지출이 발생하고 있습니다. 이로 인해 환율변동위험에 노출되는 환포지션의 주요 통화로는 USD가 해당합니다. 회사는 경상적인 거래와 관련이 없는 외환거래를 금지하고 있으며, 환율의 변동 등 환위험을 주기적으로 모니터링, 평가 및 관리하고 있습니다.

25-5. 자본위험관리 -

연결회사의 경영진은 계속기업으로서 주주 및 채권자 그리고 기타 이해당사자들에게 신뢰를 유지하고, 향후 사업의 발전을 지탱하기 위한 적정자본구조를 유지하는 것을 목표로 회사의 자본을 관리하고 있습니다. 회사의 경영진은 자본구조를 주기적으로 검토하고 있으며, 장단기 자금차입, 회사채발행 및 유상증자 등을 통하여 최적의 자본구조를 유지하고 있습니다. 당사의 자본구조는 차입금에서 현금및현금성자산(금융기관예치금 포함) 등을 차감한 순부채와 자본으로 구성되어 있으며, 연결회사의 전반적인 자본위험관리정책은 전기와 동일합니다.

한편, 보고기간말 현재 연결회사가 자본으로 관리하고 있는 항목의 내역은 다음과 같습니다 (단위:천원).

구 분	당분기말	전기말
-----	------	-----

총 차 입 금	146,705,484	113,678,502
차감: 현금및현금성자산	(54,896,441)	(36,614,203)
순 차 입 금	91,809,043	77,064,299
자 본 총 계	96,238,995	98,330,816
총자본차입금 비율	95.40%	78.37%

다. 재무제표(K-IFRS)

재무상태표

제 59 기 3분기말 2013.09.30 현재

제 58 기말 2012.12.31 현재

제 57 기말 2011.12.31 현재

(단위 : 원)

	제 59 기 3분기말	제 58 기말	제 57 기말
자산			
유동자산	125,168,320,829	98,119,929,020	82,942,314,526
현금및현금성자산	15,540,643,430	28,487,223,514	4,283,742,191
단기예치금	30,803,000,000	3,000,000	81,500,000
매출채권	66,484,164,159	51,271,938,008	65,759,819,353
기타수취채권	5,230,717,714	10,332,427,897	512,027,908
재고자산	4,184,547,558	3,173,683,538	5,118,343,597
기타유동자산	2,898,589,508	4,851,656,063	7,186,881,477
당기법인세자산	26,658,460	0	0
비유동자산	182,607,925,410	179,240,191,289	163,614,237,255
장기예치금	2,128,141,000	1,821,621,000	1,039,121,000
장기수취채권	120,888,000	71,938,000	129,218,836
매도가능증권	12,116,248,690	13,970,125,270	18,394,902,960
관계기업투자	14,675,657,457	9,248,666,137	7,934,349,692
종속기업투자	36,984,978,319	38,806,969,639	37,106,959,459
유형자산	64,055,251,166	62,340,447,381	50,317,407,251
투자부동산	38,506,025,385	38,649,499,463	34,889,154,211
무형자산	14,020,735,393	14,330,924,399	13,803,123,846
자산총계	307,776,246,239	277,360,120,309	246,556,551,781
부채			
유동부채	203,212,808,356	169,634,812,096	141,851,296,690
매입채무	79,988,270,925	77,913,163,349	65,494,071,929
단기차입금	92,733,070,634	66,452,180,528	65,550,732,997
기타지급채무	4,168,483,118	4,883,779,069	5,734,178,646
기타유동부채	2,147,367,015	2,820,229,469	1,323,628,671
유동성장기부채	24,175,616,664	16,986,266,664	3,225,129,401
당기법인세부채	0	579,193,017	523,555,046
비유동부채	20,271,104,714	19,257,978,349	39,940,583,394
장기차입금	16,472,716,664	15,589,766,662	20,046,700,000
회사채	0	0	14,254,768,135
퇴직급여채무	226,115,470	223,995,057	240,605,494
기타비유동부채	1,669,900,000	1,134,000,000	1,069,000,000
이연법인세부채	1,902,372,580	2,310,216,630	4,329,509,765
부채총계	223,483,913,070	188,892,790,445	181,791,880,084

자본			
자본금	42,214,715,000	42,214,715,000	31,917,933,500
주식발행초과금	25,774,616,859	25,774,164,129	7,626,024,713
기타자본	8,569,446,097	10,015,438,627	16,613,686,784
전환권대가	808,877,451	808,877,451	808,877,451
신주인수권부대가	833,903,652	833,903,652	1,643,089,964
자기주식	(51,744)	(51,744)	(51,744)
주식매입선택권	4,151,801	4,151,801	4,577,813
매도가능증권평가이익	0	0	4,702,169,261
매도가능증권평가손실	(2,713,813,360)	(1,267,820,830)	(188,832,898)
재평가잉여금	9,636,378,297	9,636,378,297	9,636,378,297
신주청약증거금	0	0	7,478,640
이익잉여금(결손금)	7,733,555,213	10,463,012,108	8,607,026,700
이익준비금	487,184,328	233,896,269	106,224,689
미처분이익잉여금	7,246,370,885	10,229,115,839	8,500,802,011
자본총계	84,292,333,169	88,467,329,864	64,764,671,697
자본과부채총계	307,776,246,239	277,360,120,309	246,556,551,781

포괄손익계산서

제 59 기 3분기 2013.01.01 부터 2013.09.30 까지

제 58 기 3분기 2012.01.01 부터 2012.09.30 까지

제 58 기 2012.01.01 부터 2012.12.31 까지

제 57 기 2011.01.01 부터 2011.12.31 까지

(단위 : 원)

	제 59 기 3분기		제 58 기 3분기		제 58 기	제 57 기
	3개월	누적	3개월	누적		
매출액	101,440,744,358	328,645,386,367	91,765,142,967	320,276,774,077	415,218,563,575	402,876,551,655
상품매출액	10,767,002,471	26,752,169,565	11,232,407,979	35,559,777,018	42,674,670,023	23,190,908,922
제품매출액	90,227,503,263	299,993,376,827	79,482,001,011	281,761,724,049	368,620,169,027	375,639,487,866
기타매출액	446,238,624	1,899,839,975	1,050,733,977	2,955,273,010	3,923,724,525	4,046,154,867
매출원가	95,180,692,769	310,863,026,422	85,164,767,109	295,414,926,742	383,720,663,591	372,748,878,623
상품매출원가	10,013,271,798	27,206,660,469	8,915,683,866	30,884,612,684	39,143,187,753	23,640,645,159
제품매출원가	85,167,420,971	283,656,365,953	76,249,083,243	264,530,314,058	344,577,475,838	349,108,233,464
매출총이익	6,260,051,589	17,782,359,945	6,600,375,858	24,861,847,335	31,497,899,984	30,127,673,032
판매비와관리비	4,711,727,220	14,421,209,134	4,603,498,757	13,426,254,481	17,782,697,985	16,829,752,798
급여	1,434,601,356	3,485,742,838	1,374,287,519	3,590,973,506	4,324,232,187	3,792,850,680
퇴직급여	235,025,001	744,583,160	204,777,868	613,225,454	839,115,504	773,917,359
복리후생비	283,236,481	838,013,685	231,240,834	748,090,545	1,018,999,085	881,342,549
전력비	72,286,228	496,443,319	538,174,005	1,444,836,940	1,895,382,940	1,996,255,300
여비교통비	47,348,305	228,766,426	53,666,752	156,450,899	225,499,065	164,312,601
통신비	10,682,933	38,250,331	12,927,594	43,575,053	56,139,533	57,103,243
수도광열비	13,641,500	48,561,647	10,007,480	40,353,823	49,926,465	63,636,075
경상연구개발비	6,458,065	693,050,765	105,938,690	900,624,369	1,678,655,877	1,406,546,150
세금과공과	194,296,552	392,877,624	201,821,755	398,398,990	455,455,266	397,134,041
지급임차료	35,766,880	108,388,844	37,262,546	92,126,242	126,760,398	100,134,331
감가상각비	235,562,751	647,805,383	163,600,584	503,270,352	689,120,286	586,366,211

수선비	60,436,592	103,516,867	14,032,500	22,509,434	34,025,934	63,921,319
보험료	50,623,437	97,780,155	20,759,166	68,972,056	92,993,014	83,542,789
접대비	27,870,640	71,080,140	35,004,220	69,943,195	83,159,620	123,359,039
광고선전비	0	5,500,000	1,000,000	1,459,000	2,459,000	21,866,600
협회비	0	18,708,000	100,000	16,340,000	17,490,000	15,936,000
운반비	507,445,261	2,085,829,623	420,583,934	1,290,312,559	1,725,422,249	1,392,850,265
지급수수료	1,024,778,565	3,171,894,590	856,525,586	2,600,041,218	3,378,067,099	3,827,209,254
대손상각비	0	0	0	0	0	0
교육훈련비	4,459,930	18,086,740	1,219,000	25,241,271	27,087,801	34,030,924
차량유지비	22,699,365	74,484,825	27,895,551	74,916,022	101,854,441	85,848,349
소모품비	7,503,540	24,645,684	16,880,647	46,300,764	68,386,917	58,521,749
사무용품비	8,373,081	26,936,643	7,119,171	25,172,655	32,346,950	30,747,838
도서인쇄비	797,800	12,311,950	2,076,200	8,620,804	9,482,699	16,979,978
무형자산상각비	201,610,584	495,385,793	154,621,886	390,530,426	540,656,667	447,847,859
판매보증비	224,224,191	487,438,647	109,829,814	244,271,840	297,736,469	399,308,295
회의비	100,000	100,000	0	4,344,336	4,344,336	0
공해방지비	1,600,000	4,400,000	2,000,000	4,800,000	7,200,000	7,600,000
잡비	298,182	625,455	145,455	552,728	698,183	584,000
영업이익(손실)	1,548,324,369	3,361,150,811	1,996,877,101	11,435,592,854	13,715,201,999	13,297,920,234
기타수익	85,848,511	1,084,531,631	469,915,059	1,059,896,025	1,184,633,544	1,181,218,644
임대료수익	51,681,451	137,324,573	116,157,707	361,492,957	459,699,017	471,980,940
대손충당금 환입	0	24,987,223	75,000,000	253,244,622	332,593,778	268,220,448
수수료수익	4,362,000	12,357,000	4,119,000	12,033,000	16,152,000	0
유형자산처분이익	0	0	2,271,727	3,731,410	3,731,410	43,177
무형자산처분이익	0	0	0	0	0	4,300,000
잡이익	29,805,060	909,862,835	272,366,625	429,394,036	372,457,339	436,674,079
기타비용	872,965,180	2,682,614,362	943,722,643	2,783,913,889	3,553,556,728	2,212,434,101
기타의대손상각비	0	0	0	0	0	183,204,249
기타의감가상각비	25,062,501	107,806,966	41,900,739	125,702,220	167,602,966	169,583,432
유형자산처분손실	277,714,073	802,514,274	189,698,695	189,698,695	189,698,695	13,148,818
무형자산손상차손	0	0			1,311,192,020	0
유형자산손상차손	327,798,005	983,394,015	327,798,005	983,394,015	0	0
매도가능증권손상차손	0	0	0	0	0	2,000,000
매도가능증권처분손실	0	0	0	0	3,442,087	1,247,600,000
무형자산처분손실	0	344,842,954	0	135,381,501	135,381,501	114,291,472
기부금	7,350,000	19,650,000	5,000,000	14,000,000	21,800,000	38,990,000
잡손실	235,040,601	424,406,153	379,325,204	1,335,737,458	1,724,439,459	443,616,130
종속관계기업투자손익	870,000,000	870,000,000	0	0	(1,299,964,876)	0
종속기업투자손상차손	0	0	0	0	(300,000,000)	0
관계기업투자손상차손	870,000,000	870,000,000	0	0	(999,964,876)	0
금융수익	2,694,060,193	1,666,144,819	472,867,569	1,321,258,598	2,009,304,910	1,636,988,012
이자수익	89,542,060	299,399,122	105,174,827	232,357,689	385,477,404	479,097,489
배당금수익	0	133,875,162	0	82,862,204	82,862,204	80,698,738
외환차익	67,203,504	96,691,193	117,563,931	755,909,894	1,192,786,591	1,077,191,785
외화환산이익	2,537,314,629	1,136,179,342	250,128,811	250,128,811	348,178,711	0
금융비용	1,701,595,227	4,495,789,204	1,534,844,399	5,296,225,417	8,205,934,848	6,849,564,969
이자비용	1,274,454,057	3,755,343,060	1,649,182,824	4,755,097,983	6,134,835,722	4,293,139,521
외환차손	427,141,170	740,446,144	37,535,074	541,127,434	541,127,434	1,882,879,349
외화환산손실	0	0	(151,873,499)	0	0	673,546,099
사채상환손실	0	0	0	0	1,529,971,692	0

기타순손익	0	0	0	0	0	0
계약해지이익	0	0	0	0	0	2,000,000,000
계약해지손실	0	0	0	0	0	(2,000,000,000)
법인세비용차감전순이익(손실)	2,623,672,666	(196,576,305)	461,092,687	5,736,608,171	3,849,684,001	7,054,127,820
법인세비용	0	0	258,553,720	1,234,800,240	716,982,793	1,391,125,986
분기순이익(손실)	2,623,672,666	(196,576,305)	202,538,967	4,501,807,931	3,132,701,208	5,663,001,834
기타포괄손익	453,059,690	(1,445,992,530)	2,121,689,575	(2,085,777,821)	(5,781,157,193)	4,622,673,236
매도가능금융자산의 세후 기타포괄손익	453,059,690	(1,445,992,530)	2,121,689,575	(2,085,777,821)	(5,781,157,193)	4,622,673,236
분기총포괄손익	3,076,732,356	(1,642,568,835)	2,324,228,542	2,416,030,110	(2,648,455,985)	10,285,675,070
주당손익						
기본주당순이익	31	(2)	3	63	42	89
희석주당순이익	30	(2)	3	61	37	84

자본변동표

제 59 기 3분기 2013.01.01 부터 2013.09.30 까지
제 58 기 3분기 2012.01.01 부터 2012.09.30 까지
제 58 기 2012.01.01 부터 2012.12.31 까지
제 57 기 2011.01.01 부터 2011.12.31 까지

(단위 : 원)

		자본				
		자본금	주식발행초과금	기타자본	이익잉여금	자본 합계
2011.01.01 (기초자본)		31,242,594,000	7,387,289,080	9,373,156,429	5,117,217,189	53,120,256,698
자본의 변동	포괄손익	분기순이익(손실)			5,663,001,834	5,663,001,834
		매도가능증권평가		4,622,673,237		4,622,673,237
	유상증자					
	신주인수권의 행사	657,894,500	226,869,693	(88,404,251)		796,359,942
	주식매입선택권의 행사	17,445,000	11,865,940			29,310,940
	자기주식처분손실 상각			1,110,945,436	(1,110,945,436)	0
	현금배당				1,062,246,887	1,062,246,887
	신주인수권부사채의 발행			1,587,837,293		1,587,837,293
	신주청약증거금			7,478,640		7,478,640
유상증자 발행분담금 환급						
2011.12.31 (기말자본)		31,917,933,500	7,626,024,713	16,613,686,784	8,607,026,700	64,764,671,697
2012.01.01 (기초자본)		31,917,933,500	7,626,024,713	16,613,686,784	8,607,026,700	64,764,671,697
자본의 변동	포괄손익	분기순이익(손실)			3,132,701,208	3,132,701,208
		매도가능증권평가			(5,781,157,193)	
	유상증자	8,500,000,000	12,780,844,580			21,280,844,580
	신주인수권의 행사	1,788,941,500	5,367,051,544	(809,186,312)		6,346,806,732
	주식매입선택권의 행사	7,840,000	243,292	(7,904,652)		178,640
	자기주식처분손실 상각					
	현금배당				1,276,715,800	1,276,715,800
	신주인수권부사채의 발행					
	신주청약증거금					
유상증자 발행분담금 환급						
2012.12.31 (기말자본)		42,214,715,000	25,774,164,129	10,015,438,627	10,463,012,108	88,467,329,864
2012.01.01 (기초자본)		31,917,933,500	7,626,024,713	16,613,686,784	8,607,026,700	64,764,671,697
자본의 변동	포괄손익	분기순이익(손실)			4,501,807,931	4,501,807,931
		매도가능증권평가			(2,085,777,821)	
	유상증자	8,500,000,000	12,780,844,580			21,280,844,580

	신주인수권의 행사	497,323,000	1,599,128,805	(236,648,827)		1,859,802,978
	주식매입선택권의 행사	7,840,000	243,292	(7,904,652)		178,640
	자기주식처분손실 상각					
	현금배당				1,276,715,800	1,276,715,800
	신주인수권부사채의 발행					
	신주청약증거금					
	유상증자 발행보당금 환급					
2012.09.30 (기말자본)		40,923,096,500	22,006,241,390	14,283,355,484	11,832,118,831	89,044,812,205
2013.01.01 (기초자본)		42,214,715,000	25,774,164,129	10,015,438,627	10,463,012,108	88,467,329,864
자본의 변동	포괄손익	분기순이익(손실)			(196,576,305)	(196,576,305)
		매도가능증권평가			(1,445,992,530)	(1,445,992,530)
	유상증자					452,730
	신주인수권의 행사					
	주식매입선택권의 행사					
	자기주식처분손실 상각					
	현금배당				2,532,880,590	2,532,880,590
	신주인수권부사채의 발행					
	신주청약증거금					
	유상증자 발행보당금 환급		452,730			
2013.09.30 (기말자본)		42,214,715,000	25,774,616,859	8,569,446,097	7,733,555,213	84,292,333,169

현금흐름표

제 59 기 3분기 2013.01.01 부터 2013.09.30 까지

제 58 기 3분기 2012.01.01 부터 2012.09.30 까지

제 58 기 2012.01.01 부터 2012.12.31 까지

제 57 기 2011.01.01 부터 2011.12.31 까지

(단위 : 원)

	제 59 기 3분기	제 58 기 3분기	제 58 기	제 57 기
영업활동현금흐름	(5,960,224,265)	20,486,652,477	44,824,935,975	(21,918,662,583)
당기순이익(손실)	(196,576,305)	4,501,807,931	3,132,701,208	5,663,001,834
당기순이익조정을 위한 가감	7,396,430,542	9,640,293,579	14,501,739,862	10,805,273,205
감가상각비	3,431,250,680	2,753,955,547	3,735,607,407	3,271,729,053
퇴직급여	48,140,615	19,759,908	29,879,909	0
이자비용	3,755,343,060	4,755,097,983	6,134,835,722	4,293,139,521
무형자산상각비	495,385,793	390,530,426	540,656,667	447,847,859
유형자산처분손실	802,514,274	189,698,695	189,698,695	13,148,818
무형자산처분손실	344,842,954	135,381,501	135,381,501	114,291,472
무형자산손상차손	983,394,015	983,394,015	1,311,192,020	0
유형자산손상차손	0	0	0	0
종속기업투자손상차손	0	0	300,000,000	0
관계기업투자처분이익	(870,000,000)	0	0	0
관계기업투자손상차손	0	0	999,964,876	0
매도가능증권처분손실	0	0	3,442,087	1,247,600,000
매도가능증권상차손	0	0	0	2,000,000
기타의대손상각비	0	0	0	183,204,249
외화환산손실	0	0	0	673,546,099
잡손실	0	0	26,970,000	0

법인세비용	0	1,234,800,240	716,982,793	1,391,125,986
사채상환손실	0	0	1,529,971,692	0
이자수익	(299,399,122)	(232,357,689)	(385,477,404)	(479,097,489)
유형자산처분이익	0	(3,731,410)	(3,731,410)	(43,177)
무형자산처분이익	0	0	0	(4,300,000)
외화환산이익	(1,136,179,342)	(250,128,811)	(348,178,711)	0
배당금수익	(133,875,162)	(82,862,204)	(82,862,204)	(80,698,738)
대손충당금환입	(24,987,223)	(253,244,622)	(332,593,778)	(268,220,448)
영업활동으로 인한 자산부채의 변동	(12,554,227,025)	7,392,765,527	28,240,550,065	(37,835,259,693)
매출채권의 감소(증가)	(15,212,226,151)	(4,325,786,634)	14,487,881,347	(22,218,963,340)
기타수취채권의 감소(증가)	846,936,933	(779,581,120)	(3,891,416,247)	(46,277,948)
기타유동자산의 감소(증가)	2,002,056,171	(1,550,915,366)	2,513,159,942	(828,647,178)
재고자산의 감소(증가)	(1,010,864,020)	2,463,594,726	1,944,660,059	(4,416,781,345)
장기수취채권의 감소(증가)	(48,950,000)	62,280,836	57,280,836	14,613,947
매입채무의 증가(감소)	2,075,107,576	11,620,108,223	12,419,091,420	(14,035,471,212)
기타지급채무의 증가(감소)	(715,295,951)	(549,011,858)	(850,399,577)	3,207,220,803
기타유동부채의 증가(감소)	(980,871,381)	414,206,366	1,541,782,631	532,466,275
총당부채 증가(감소)	0	0	0	(38,177,523)
퇴직금의 지급	(42,661,342)	(73,477,006)	(73,477,006)	(30,621,512)
기타비유동부채의 증가(감소)	535,900,000	85,273,000	65,000,000	40,000,000
퇴직보험예치금의 지급	(3,358,860)	26,074,360	26,986,660	(14,620,660)
법인세납부(환급)	(605,851,477)	(1,048,214,560)	(1,050,055,160)	(551,677,929)
투자활동현금흐름	(36,495,963,276)	(24,132,351,857)	(35,561,641,589)	(43,230,258,090)
이자의 수취	250,409,506	194,671,736	226,892,032	393,454,963
배당금의 수령	133,875,162	82,862,204	82,862,204	80,698,738
단기예치금의 회수	0	130,000,000	176,557,913	5,418,500,000
단기예치금의 예치	(30,800,000,000)	(101,500,000)	(101,500,000)	(5,205,000,000)
장기예치금의 회수	249,000,000	0	70,000,000	7,500,000
장기예치금의 예치	(555,520,000)	(644,000,000)	(852,500,000)	(736,000,000)
단기대여금의 회수	6,027,258,473	326,802,114	387,650,878	204,024,852
단기대여금의 대여	(3,000,000)	(3,390,000)	(6,003,390,000)	0
매도가능증권의 처분	40,000	0	0	24,500,000
매도가능증권의 취득	0	(2,986,962,300)	(2,986,962,300)	(982,188,500)
관계기업투자의 처분	40,870,000,000	0	0	0
관계기업투자의 취득	(40,394,000,000)	(2,314,281,321)	(2,314,281,321)	(5,181,949,692)
투자부동산의 취득	0	(3,953,366,064)	(3,953,366,064)	0
종속기업투자의 취득	(3,211,000,000)	0	(2,000,010,180)	(22,979,858,470)
유형자산의 처분	2,737,272,727	8,650,908	4,090,908	17,313,182
유형자산의 취득	(11,008,105,031)	(13,285,158,393)	(15,947,138,918)	(14,313,454,181)
무형자산의 취득	(1,008,557,749)	(1,795,771,650)	(2,559,637,650)	(114,680,800)
무형자산의 처분	216,363,636	209,090,909	209,090,909	136,881,818
재무활동현금흐름	29,509,607,457	25,166,287,426	14,940,186,937	58,994,647,406
이자의 지급	(3,447,334,133)	(3,858,632,224)	(5,438,234,783)	(3,734,456,403)
유상증자	0	21,273,365,940	21,280,844,580	0
단기차입금의 차입	170,181,953,005	149,873,871,766	209,795,597,311	200,602,678,492
단기차입금의 상환	(142,764,883,557)	(149,864,662,514)	(208,545,971,069)	(161,936,998,678)

유동성장기부채의 상환	(2,989,699,998)	(2,548,400,000)	(2,694,966,674)	(1,000,000,000)
장기차입금의 차입	11,062,000,000	9,700,000,000	14,021,000,000	9,300,000,000
장기차입금의 상환	0	0	(1,050,000,000)	0
신주인수권부사채의 발행	0	0	0	16,000,000,000
신주인수권부사채의 상환	0	0	(17,498,352,000)	0
신주인수권의 행사	0	1,859,802,978	6,346,806,732	796,359,942
주식매입선택권의 행사	0	7,657,280	178,640	29,310,940
배당금의 지급	(2,532,880,590)	(1,276,715,800)	(1,276,715,800)	(1,062,246,887)
유상증자 발행분담금 환급	452,730	0	0	0
현금및현금성자산의순증가(감소)	(12,946,580,084)	21,520,588,046	24,203,481,323	(6,154,273,267)
기초현금및현금성자산	28,487,223,514	4,283,742,191	4,283,742,191	10,438,015,458
기말현금및현금성자산	15,540,643,430	25,804,330,237	28,487,223,514	4,283,742,191

라. 재무제표에 대한 주석

1. 사용제한예치금 :

보고기간종료일 현재 사용이 제한된 예치금의 내역은 다음과 같습니다.(단위:천원).

과 목	예금종류	금융기관명	당 분기말	전기말	사용제한내용
장기예치금	정기적금	광주은행	390,000	300,000	차입금관련
	정기적금	신한은행	1,050,000	780,000	차입금관련
	별단예금	외환은행외	11,000	20,000	당좌개설보증금
합 계			1,451,000	1,100,000	

2. 매출채권과 수취채권 :

2-1. 보고기간종료일 현재 매출채권과 수취채권의 상세내역은 다음과 같습니다.
(단위:천원).

과 목	상세과목	당 분기말	전기말
매출채권	매출채권	67,327,290	52,115,064
	대손충당금	(843,126)	(843,126)
매출채권 소계		66,484,164	51,271,938
기타수취채권	단기대여금	1,375,365	7,399,624
	대손충당금	(1,372,800)	(1,397,787)
	미수금	6,778,867	5,881,306
	대손충당금	(1,550,715)	(1,550,715)
기타수취채권 소계		5,230,718	10,332,428
장기수취채권	보증금	120,888	71,938
장기수취채권 소계		120,888	71,938
합 계		71,835,770	61,676,304

2-2. 보고기간종료일 현재 매출채권의 만기내역은 다음과 같습니다(단위:천원).

만기구분	당 분기말	전기말
3개월 이내	54,356,605	51,058,526
3개월 초과 1년 이내	11,923,894	14,229
1년 초과	1,046,790	1,042,309
합 계	67,327,290	52,115,064

2-3. 보고기간종료일 현재 매출채권과 수취채권에 대한 대손충당금의 변동내역은 다음과 같습니다
(단위:천원).

구분	당기초	대손상각비	제각	환입	기타증감	당 분기말
매출채권	(843,126)	-	-	-	-	(843,126)
단기대여금	(1,397,787)	-	-	24,987	-	(1,372,800)
미수금	(1,550,715)	-	-	-	-	(1,550,715)
합계	(3,791,628)	-	-	24,987	-	(3,766,641)

2-4. 보고기간종료일 현재 금융기관 및 거래처에 양도한 매출채권 중 제각요건을 충족하지 아니한 만기미도래 할인어음 및 배서어음은 각각 2,997백만원과 6,715백만원입니다.

3. 재고자산 :

보고기간종료일 현재 재고자산의 내용은 다음과 같습니다(단위 : 천원).

과목	당 분기말			전기말		
	평가전금액	평가총당금	평가후가액	평가전금액	평가총당금	평가후가액
상품	0	0	0	146,024	0	146,024
제품	1,375,860	0	1,375,860	867,786	0	867,786
원재료	2,118,887	0	2,118,887	1,416,814	0	1,416,814
재공품	146,617	0	146,617	126,255	0	126,255
저장품	324,760	0	324,760	375,619	0	375,619
부재료	0	0	0	5,544	0	5,544
미착품	218,423	0	218,423	235,642	0	235,642
합계	4,184,547	0	4,184,547	3,173,684	0	3,173,684

4. 매도가능증권 :

4-1. 보고기간종료일 현재 매도가능증권의 내용은 다음과 같습니다(단위:천원).

구 분	당 분기말		전기말	
	취득원가	장부가액	취득원가	장부가액
지분증권	15,592,537	12,113,289	15,592,537	13,967,125
채무증권	2,960	2,960	3,000	3,000
합 계	15,595,497	12,116,249	15,595,537	13,970,125

4-2. 매도가능증권 중 지분증권의 내용은 다음과 같습니다(단위 : 천원).

회 사 명	당 분기말			전기말	
	주식수(주)	취득원가	장부가액	취득원가	장부가액
I. 상장주식					
쌍용자동차(주)	30,606	397,878	261,375	397,878	162,518
(주)대유신소재(*)	6,973,907	11,781,173	8,438,427	11,781,173	10,391,121
상장주식 소계	-	12,179,051	8,699,803	12,179,051	10,553,639
II. 비상장주식					
경기개발공사	183	915	915	915	915
신자본증권(신한증권)	-	100,000	100,000	100,000	100,000
동강홀딩스(*)	58,206	3,312,571	3,312,571	3,312,571	3,312,571
비상장주식 소계		3,413,486	3,413,486	3,413,486	3,413,486
지분증권 합계		15,592,537	12,113,289	15,592,537	13,967,125

(*) 상기 주식 중 3,000,000주는 회사의 차입금을 위해 금융기관에 담보로 제공되어 있습니다.(주석 17참조)

4-3. 매도가능증권 중 채무증권의 내용은 다음과 같습니다(단위 : 천원).

구 분	당 분기말		전기말	
	취득원가	장부가액	취득원가	장부가액
경기도발행 국채	0	0	40	40
국민주택1종채권	2,960	2,960	2,960	2,960
합 계	2,960	2,960	3,000	3,000

5. 관계기업 및 종속기업투자 :

5-1. 회사의 관계기업 · 종속기업투자의 내역은 다음과 같습니다.(단위:천원).

회사명	구분	당 분기말				전기말	
		주식수	지분율	취득원가	장부가액	취득원가	장부가액
주대유중공업	종속기업	347,814	69.35%	1,997,353	1,997,353	1,997,353	1,997,353
주대유에스이	종속기업	13,477,830	69.53%	7,996,756	7,996,756	7,996,756	7,996,756
주스마트드림	종속기업	60,000	60.00%	300,000	-	300,000	-
주스마트홀딩스	종속기업	2,595,840	88.82%	26,990,870	26,990,870	23,779,870	23,779,870
주대유네트웍스	관계기업	600,000	37.18%	5,032,991	5,032,991	5,032,991	5,032,991
주스마트저축은행	관계기업	1,432,901	32.45%	10,642,631	9,642,666	10,248,631	9,248,666
합 계	-	-	-	52,960,601	51,660,636	49,355,601	48,055,636

(*) 전기까지 종속기업이었던 (주)대유네트웍스는 당분기 중 (주)동강홀딩스로부터 분할된 우레탄사업부와 순천사업부와 합병함으로써 지분율이 50%이하로 하락하여, 분할합병시점의 공정가액으로 관계기업투자주식으로 계정재분류 하였습니다.

5-2. 당분기말의 관계기업투자 · 종속기업투자의 변동내역은 다음과 같습니다 (단위:천원).

구 분	당기초	취득	처분	기타	당분기말
<종속기업투자>					
주대유중공업	1,997,353	-	-	-	1,997,353
주대유네트웍스	5,032,991	-	-	(5,032,991)	-
주대유에스이	7,996,756	-	-	-	7,996,756
주스마트드림	-	-	-	-	-
주스마트홀딩스	23,779,870	3,211,000	-	-	26,990,870
소 계	38,806,970	3,211,000	-	(5,032,991)	36,984,979
<관계기업투자>					
주스마트저축은행	9,248,666	394,000	-	-	9,642,666
주대유네트웍스	-	-	-	5,032,991	5,032,991
자베즈제이호 사모투자전문회사(PEF)	-	40,000,000	(40,000,000)	-	-
소 계	9,248,666	40,394,000	(40,000,000)	5,032,991	14,675,657
합 계	48,055,636	43,605,000	(40,000,000)	-	51,660,636

6. 유형자산과 투자부동산 :

6-1. 보고기간종료일 현재 유형자산의 변동내역은 다음과 같습니다(단위:천원).

<당분기말>

구 분	당기초	취득	처분	대체증감	감가상각	당분기말
토 지(*)	14,206,173	0	(1,188,970)	0	0	13,017,203
건 물(*)	28,785,350	776,284	(2,341,116)	1,521,060	(596,251)	28,145,327
구 축 물(*)	1,747,321	44,587	(9,686)	133,550	(40,842)	1,874,930
시설장치(*)	1,104,404	156,275	0	879,441	(205,713)	1,934,407
기계장치(*)	13,258,240	763,400	0	4,690,678	(2,152,887)	16,559,431
차량운반구	92,552	0	0	0	(39,823)	52,729
기타유형자산	1,041,773	346,257	(14)	54,500	(252,261)	1,190,255
건설중인자산	2,104,634	8,921,302	0	(9,744,967)	0	1,280,969
합 계	62,340,447	11,008,105	(3,539,786)	(2,465,738)	(3,287,777)	64,055,251

(*) 상기 유형자산은 회사의 차입금과 관련하여 금융기관에 담보제공되어 있습니다(주석 17참조)

<전분기말>

구 분	전기초	취득	처분	대체증감	감가상각	전분기말
토 지	12,463,658	(65,793)	-	1,808,309	-	14,206,174
건 물	20,290,519	425,962	(186,100)	8,689,274	(463,991)	28,755,664
구 축 물	1,777,159	30,021	(6,542)	-	(39,920)	1,760,718
시설장치	882,615	288,810	-	-	(165,522)	1,005,903
기계장치	11,982,738	1,797,643	-	-	(1,668,173)	12,112,208
차량운반구	153,737	-	(359)	-	(47,086)	106,292
기타유형자산	777,417	212,048	(1,617)	-	(225,390)	762,458
건설중인자산	1,989,564	10,596,468	-	(10,497,583)	-	2,088,449
합 계	50,317,407	13,285,159	(194,618)	-	(2,610,082)	60,797,866

6-2. 보고기간종료일 현재 투자부동산의 변동내역은 다음과 같습니다(단위:천원).

<당분기말>

구 분	당기초	취득	처분	대체증감	감가상각	당분기말
투자토지	30,008,684	-	-	-	-	30,008,684
투자건물	8,640,815	-	-	-	(143,474)	8,497,341
합 계	38,649,499	-	-	-	(143,474)	38,506,025

<전분기>

구 분	전기초	취득	처분	대체증감	감가상각	전분기말
투자토지	26,400,000	3,608,684	-	-	-	30,008,684

투자건물	8,489,154	344,682	-	-	(143,873)	8,689,963
합 계	34,889,154	3,953,366	-	-	(143,873)	38,698,647

6-3. 보고기간종료일 현재 보유 건물(투자부동산포함) 및 기계장치 등에 102,561백만원의부보금액으로 보험에 가입하고 있습니다.

6-4. 보고기간종료일 현재 유형자산 및 투자부동산상각액이 포함되어 있는 계정과목별 금액은 다음과 같습니다(단위:천원).

구 분	당분기	전분기
매출원가	2,675,638	2,121,983
판매비와관리비	755,612	628,973
합 계	3,431,250	2,753,956

6-5. 보고기간종료일 현재 투자부동산의 공정가치는 40,232백만원이며, 당분기 중 투자부동산에서 발생한 임대수익은 1,422백만원이며, 임대수익이 발생한 투자부동산과 직접 관련된 운영비용(유지와 보수비용 포함)은 1,067백만원입니다.

7. 무형자산 :

7-1. 보고기간종료일 현재 무형자산의 기중 변동내용은 다음과 같습니다(단위:천원).

<당 분기말>

과 목	당기초	취 득	처 분	상 각	손 상	당 분기말
영업권	9,552,552	0	0	0	(983,394)	8,569,158
개발비	1,709,483	1,432,648	0	(460,689)	0	2,681,442
상표권	2,125	0	0	(390)	0	1,734
실용신안권	548	0	0	(105)	0	443
소프트웨어	124,798	54,791	0	(34,201)	0	145,387
회원권	2,940,419	242,359	(561,207)	0	0	2,621,571
전신전화가입권	1,000	0	0	0	0	1,000
합 계	14,330,924	1,729,797	(561,207)	(495,386)	(983,394)	14,020,735

(*) 영업권은 당분기 손상차손 인식액이며, 개발비 및 소프트웨어는 건설중인자산에서 대체된 것입니다.

<전분기>

과 목	전기초	취 득	처 분	상 각	기 타	전분기말
영업권	10,863,744	-	-	-	(983,394)	9,880,350
개발비	1,453,125	436,040	-	(368,125)	-	1,521,040
상표권	-	2,602	-	(347)	-	2,255
실용신안권	688	-	-	(105)	-	583

소프트웨어	39,275	117,530	-	(21,954)	-	134,851
회원권	1,445,291	1,239,600	(344,472)	-	600,000	2,940,419
전신전화가입권	1,000	-	-	-	-	1,000
합 계	13,803,123	1,795,772	(344,472)	(390,531)	(383,394)	14,480,498

회사는 2010년 중 회사의 특수관계회사인 구, 대유에이텍의 자동차부품 제조부문, 임대사업부문, 기타 관련 부대사업부문의 인적 및 물적설비와 관련되는 일체의 권리의무를 양수하였는 바(주석 20참조), 동 영업양수 과정에서 영업권 5,618,976천원이 발생하였습니다. 또한, 회사는 2010년도중 회사의 특수관계회사였던 (주)디더블유에프씨로부터 동사의광주공장 영업에 대한 일체의 권리의무를 양수하였는 바 (주석20참조), 동 영업양수 과정에서 영업권 5,244,768천원이 발생하였습니다.

7-2. 영업권의 손상차손내역은 다음과 같습니다(단위 : 천원).

구 분	당 분기말	전기말
	자동차사업부	자동차사업부
영업권 취득가액	10,863,744	10,863,744
손상차손누계	(2,294,586)	(1,311,192)
기초장부가액	9,552,552	10,863,744
당기손상차손인식	(983,394)	(1,311,192)
기말장부가액	8,569,158	9,552,552

현금창출단위(집단)의 회수가능액은 사용가치 계산에 근거하여 결정되었으며 사용가치는경영진이 승인한 향후 5개년간의 재무예산에 근거하여 세전현금흐름추정치를 사용하여 추정하였습니다. 5년을 초과한 현금흐름은 아래에 표시된 영구성장률을 이용하여 추정하였으며, 동 성장률은 현금창출단위(집단)가 속한 산업의 장기평균성장률을 초과하지 않습니다. 사용가치에 대한 계산은 다음의 주요 가정들을 근거로 하였습니다.

-5년 간의 매출성장률 및 매출원가율은 과거 연평균매출성장률 및 연평균 매출원가율 및 동종업종의 비율을 비교분석하여 산정하였습니다.

-5년 이후의 현금흐름은 0%의 영구 성장률을 가정하여 추정하였습니다.

-각 현금창출단위(집단)의 가중평균자본비용을 할인율로 적용하였습니다. 상기 주요 가정을 통한 해당 가치는 경영진의 각 현금창출단위(집단)에 대한 미래 추세의 추정을 나타내고 있으며, 외부자료와 내부자료(역사적 자료)를 근거로 한 손상검사 결과 당기 중 983,394천원의 손상차손을 인식하였습니다.

8. 기타자산 :

보고기간종료일 현재 기타유동자산의 내역은 다음과 같습니다(단위:천원).

과 목 명	당분기말	전기말
미수수익	534,814	485,824
대손충당금	(6,553)	(6,553)
선급금	2,132,353	2,013,143

선급비용	202,819	241,967
부가세대급금	35,158	2,117,275
합 계	2,898,591	4,851,656

9. 차입금 :

9-1. 보고기간종료일 현재 단기차입금의 내역은 다음과 같습니다(단위:천원).

차입처	차입용도	당 분기말	금 액	
		연이자율(%)	당분기말	전기말
외환은행	운전자금 외	4.98~5.29	8,919,312	8,000,000
광주은행	운전자금 외	4.82	1,000,000	5,000,000
우리은행	운전자금 외	4.77	9,414,307	8,480,248
신한은행	운전자금 외	4.61~4.71	17,452,908	18,797,134
신한은행 외	어음할인	-	2,996,778	6,505,034
산업은행	운전자금	4.70	2,500,000	0
농협중앙회	운전자금 외	5.65~5.91	4,880,624	4,191,462
수출입은행	운전자금 외	3.82	15,000,000	3,750,000
수출입은행 외	USANCE	0.71~3.86	30,569,141	11,728,302
합 계			92,733,071	66,452,181

9-2. 보고기간종료일 현재 장기차입금의 내역은 다음과 같습니다(단위:천원).

차입처	차입용도	당 분기말	금 액		최종 만기일	상환방법
		연이자율(%)	당분기말	전기말		
우리은행	시설자금 및 운전자금	4.93 ~ 5.39	26,500,000	18,000,000	'13.10.29 ~ '20.02.19	만기일시 및 분할상환
광주은행	시설자금 및 운전자금	4.67 ~ 5.80	3,432,000	5,546,700	'14.03.15 ~ '17.01.07	분할상환
외환은행	시설자금 및 에너지자금	2.00 ~ 4.91	3,500,000	3,500,000	'17.11.13 ~ '19.06.15	분할상환
신한은행	시설자금 및 운전자금	4.77 ~ 4.85	5,216,333	5,529,333	'15.09.15 ~ '15.10.30	분할상환
정책금융공사	시설자금	4.05	2,000,000	0	'16.06.21	분할상환
소 계			40,648,333	32,576,033		
유동성대체			(24,175,617)	(16,986,267)		
합 계			16,472,717	15,589,767		

9-3. 보고기간종료일 현재 차입금의 만기구조는 다음과 같습니다(단위:천원).

구 분	2013년	2014년	2015년	2016년	2016년 이후	합 계
단기차입금	75,233,071	17,500,000	0	0	0	92,733,071
장기차입금	20,636,192	5,474,542	6,257,300	3,259,100	5,021,200	40,648,333
합 계	95,869,262	22,974,542	6,257,300	3,259,100	5,021,200	133,381,404

9-4. 보고기간종료일 현재 회사의 차입금 중 변동금리부 차입금은 114,881백만원으로, 동 금액은 이자율변동 위험에 노출되어 있으며, 다른 모든 변수가 일정하고 이자율이 100bp변동할 경우 회사의 세전손익은 1,149백만원 변동합니다.

10. 회사채 :

10-1. 전기 중 사채권자의 풋옵션(조기상환청구권) 행사로 인해 전액 상환하였으며, 이에 따라 조기 상환청구에 따른 기한의이익 상실액 1,530백만원을 사채상환손실로 인식하였습니다.

10-2. 회사가 발행한 회사채의 상세내역은 다음과 같습니다.

구 분	제 13차 사모사채(*1)	제 14차 사모사채(*2)
사채의 종류	무기명식 이권부 무보증 분리형 신주인수권부사채	무기명식 이권부 무보증 분리형 신주인수권부사채
권면총액/발행가액	2,000,000,000원	16,000,000,000원
원금상환방법	만기일에 100%상환	원금의 108.9661%(일시상환)
행사비용	사채액면가의 100%	사채액면가의 100%
신주인수권의 분리여부	분리형	분리형
당기말 신주인수권 행사가격 및 수	608원 / 822,368주	1,660원 / 5,807,229주
신주인수권 행사로 발행할 주식	기명식 보통주식	기명식 보통주식
신주인수권 행사기간	10.09.15 ~ 14.02.14	12.05.09 ~ 15.04.09

(*1,2) 무상증자, 주식배당 등 일반적인 주가 희석요인이 발생하는 경우 행사가격을 조정하도록 되어 있으며, 발행후 익일부터 매3개월이 되는 날을 기준으로 최근 1개월 가중산술평균주가등과 비교하여 낮은가격으로 행사가격을 조정하도록 되어 있습니다.

(*2) 당기 중 행사가액이 전기말 1,742원에서 1,660원으로 변경되었으며, 본 조정금액은 계약서상 조정한도에 해당되어 차후 무상증자 등의 일반적인 주가 희석요인이 발생하더라도 행사가액은 변경되지 않습니다.(2013.02.12 기타안내사항(안내공시) 참조)

11. 퇴직급여채무 :

11-1. 회사의 퇴직급여채무의 상세내역은 다음과 같습니다(단위:천원).

구 분	당분기말	전기말
확정급여채무의 현재가치	249,631	244,152
사외적립자산의 공정가치	(23,516)	(20,157)
퇴직급여채무의 금액	226,115	223,995

11-2. 보고기간종료일 현재 퇴직급여채무의 변동내역은 다음과 같습니다(단위:천원)

구 분	당분기	전분기
기초잔액	223,995	240,605
당기근무원가	48,141	19,760
급여지급액	(42,661)	(73,477)
사외적립자산의 변동	(3,360)	26,075
합 계	226,115	212,963

보고기간종료일 현재 회사의 모든 사업부는 확정기여형 퇴직급여제도를 시행하고 있습니다. 이에 따라 현재 장부상 계상중인 퇴직급여채무는 확정기여형 퇴직급여제도를 도입하기 이전의 퇴직급여제도로써 임직원에게 정산되지 아니한 금액이며, 금액이 중요하지 않은 것으로 판단하여 명목가액으로 계상하였습니다.

12. 기타부채 :

12-1. 보고기간 종료일 현재 기타유동부채의 내역은 다음과 같습니다(단위:천원).

과 목 명	당분기말	전기말
예 수 금	1,399,006	2,378,816
부가세예수금	291,300	13,048
미지급비용	457,061	428,366
합 계	2,147,367	2,820,230

12-2. 보고기간종료일 현재 유동성장기부채의 내역은 다음과 같습니다(단위:천원).

과 목 명	당분기말	전기말
유동성장기차입금	24,175,617	16,986,267

12-3. 보고기간종료일 현재 기타비유동부채의 내역은 다음과 같습니다(단위:천원).

과 목 명	당분기말	전기말
임대보증금	1,669,900	1,134,000

13. 법인세 :

법인세비용은 전체 회계연도에 대해서 예상되는 최선의 가중평균 연간법인세율의 추정에 기초하여 인식하였습니다. 2013년 12월 31일로 종료하는 회계연도의 예상 평균연간법인세율은 0%(2012년 12월 31일로 종료하는 회계기간의 유효법인세율: 18.5%)입니다. 동 법인세율의 변동은 주로 연간 예상 과세소득의 변동에 따라 공제가능한 이월세액공제제도의세액공제효과를 반영에 따라 변동되며, 당분기의 예상평균법인세율의 감소는 과세소득이 (-)의 금액을 나타남에 따른 것입니다.

14. 자본 :

14-1. 보고기간종료일 현재 자본금의 내역은 다음과 같습니다(단위:천원).

구 분	당분기말	전기말
발행할 주식의 총수(단위:주)	400,000,000	100,000,000
발행한 주식의 총수(단위:주)	84,429,430	84,429,430
액면금액(단위:원)	500	500
자본금(단위:천원)	42,214,715	42,214,715

14-2. 보고기간종료일 현재 기타자본의 내역은 다음과 같습니다(단위:천원).

구 분	당 분기말	전기말
전환권대가	808,877	808,877
신주인수권부대가	833,904	833,904
자기주식	(52)	(52)
주식매입선택권	4,152	4,152
매도가능금융자산평가손실	(2,713,813)	(1,267,821)
재평가잉여금	9,636,378	9,636,378
합 계	8,569,446	10,015,438

15. 주식매입선택권 :

15-1. 보고기간종료일 현재 주식매입선택권과 관련된 사항은 다음과 같습니다.

부여일	지급할 주식종류	잔여부여 주식수	행사가격	행사가능기간	부여방법
2006.08.25	보통주식	152,813주	846원	09.08.25 ~ 13.08.24	보통주 신주발행교부, 자기주식 지급, 주가차액보상방식 중 선택

15-2. 상기 주식매입선택권과 관련하여 약정용역제공기간이 종료되어 당기 및 전기에 비용으로 인식한 보상원가는 없습니다.

16. 주당순이익 :

16-1. 주당순이익의 산정근거는 다음과 같습니다(단위: 주,원).

구분	당분기	전분기
보통주계속사업이익(손실)	(196,576,305)	4,501,803,531
보통주당기순이익(손실)	(196,576,305)	4,501,803,531
가중평균유통보통주식수	84,429,353	71,612,987
기본주당계속사업이익(손실)	(2.33)	62.86
기본주당순이익(손실)	(2.33)	62.86
가중평균희석보통주식수	85,319,209	73,315,919
희석주당계속사업이익(손실)	(2.30)	61.40
희석주당순이익(손실)	(2.30)	61.40

13-2. 가중평균유통보통주식수의 산정내용은 다음과 같습니다.

<당분기>

일 자	구 분	발행주식수	자기주식	유통주식수	일수	적 수
2013-01-01	전기이월	84,429,430	(77)	84,429,353	273	23,049,213,369
계		84,429,430	(77)	84,429,353		23,049,213,369
일수						273
가중평균유통주식수						84,429,353

<전분기>

일 자	구 분	발행주식수	자기주식	유통주식수	일수	적 수
2012-01-01	전기이월	63,835,867	(77)	63,835,790	273	17,427,170,670
2012-01-04	주식선택권의 행사	15,680	-	15,680	270	4,233,600
2012-05-29	유상증자	17,000,000	-	17,000,000	124	2,108,000,000
2012-09-18	신주인수권의 행사	994,646	-	994,646	11	10,941,106
계		81,846,193	(77)	81,846,116		19,550,345,376
일수						273
가중평균유통주식수						71,612,987

17. 특수관계자와의 거래 :

17-1. 지배종속관계

보고기간종료일 현재 회사의 특수관계자의 내역은 다음과 같습니다.

관 계	회사명	비 고
회사에 유의적인 영향력을 행사하는 기업	(주)동강홀딩스	지분율 20%초과, 최대주주
회사의 종속기업	(주)대유중공업	지분율 50%초과
	(주)대유SE	지분율 50%초과
	(주)스마트홀딩스	지분율 50%초과
	(주)스마트드림	지분율 50%초과
회사의 관계기업	(주)스마트저축은행	지분율 20%초과
	(주)대유네트웍스	지분율 20%초과
기타의 특수관계자	(주)대유신소재, 대유몽베르조합, (주)대유	

17-2. 특수관계자와의 기중거래

보고기간종료일 현재 특수관계자와의 기중거래내역은 다음과 같습니다(단위:천원).

거래처명	당분기		전분기	
	매출(*)	매입(**)	매출	매입
(주)동강홀딩스	1,730,133	19,784,475	1,513,713	19,130,505
(주)대유중공업	206,824	29,019,773	250,305	24,903,762
(주)대유네트웍스	251,883	1,410,530	94,652	38,380
(주)대유SE	5,518	0	5,228	-
(주)스마트저축은행	1,542	0	4,262	-
(주)대유신소재	128,962,487	45,222,940	148,228,106	52,346,136
기타	0	3,375,939	-	735
합 계	131,158,387	98,813,657	150,096,266	96,419,518

(*) 매출, 수수료수취 등 포함

(**) 원재료매입,외주가공비,유형자산 매입 포함

17-3. 보고기간종료일 현재 특수관계자와의 채권채무내역은 다음과 같습니다.

(단위: 천원)

거래처명	당 분기말		전기말	
	채 권(*1)	채 무(*2)	채 권	채 무
(주)동강홀딩스	1,835,861	3,406,276	2,297,079	5,590,468
(주)대유중공업	97,513	6,591,359	5,499	8,589,698
(주)대유네트웍스	13,560	2,466,736	11,463	6,358
(주)대유SE	564	0	390	-
대유몽베르조합			1,951,146	-
(주)스마트저축은행	0	0	410	-
(주)대유신소재	40,313,331	2,301,027	24,849,936	197,764
기타	631,725	0	-	54,649
합 계	42,892,553	14,765,399	29,115,923	14,438,937

(*1) 매출채권, 기타수취채권 포함

(*2) 매입채무, 기타지급채무 포함

17-4. 주요경영진에 대한 보상

회사의 주요 경영진에는 당사의 기업활동의 계획과 운영 및 통제에 대한 중요한 권한과 책임을 가지고 있는 임원(등기 및 미등기이사, 감사)으로 구성되어 있으며, 당기의 주요 경영진에 대한 보상내역은 다음과 같습니다(단위:천원)

구 분	당 분 기	전 분 기
급 여	1,654,617	1,842,133
퇴직급여(기여금납부액포함)	496,296	459,293

18. 우발채무와 약정사항 :

18-1. 당분기말 현재 만기가 미도래한 배서하거나 할인한 채권의 내역은 다음과 같습니다(단위:천원).

구 분	총액	양도거래	차입거래
할인어음	3,428,715	431,937	2,996,778
배서어음	6,715,028	-	6,715,028

18-2. 당분기말 현재 2009년도 분할신설된 (주)대유네트웍스 및 (주)대유중공업은 분할기일인 2009년 10월 16일 이전에 발생하였던 기존 채무에 대하여 연대하여 책임을부담하고 있으며, 2010년도에 분할신설된 (주)대유에스이는 분할기일인 2010년 12월 28일 이전에 발생하였던 기존 채무에 대하여 연대하여 책임을 부담하고 있습니다.

18-3. 보고기간종료일 현재 당사가 담보제공중인 자산의 내역은 다음과 같습니다 (단위:천원).

과목명	담보제공자산의 장부금액	담보권자
장기예치금	1,440,000	광주은행, 신한은행, 외환은행
매도가능증권	3,615,000	신한은행
유형자산	64,055,251	광주은행, 신한은행, 외환은행
투자부동산(*)	38,506,025	우리은행

18-4. 보고기간종료일 현재 당사가 제공받고 있는 지급보증의 내역은 다음과 같습니다 (단위:천원).

거래처	구분	보증금액	관련채무잔액
서울보증보험	이행보증등	364,152	0
동강홀딩스	한정근보증	4,300,000	4,300,000
	대출보증입보	1,000,000	1,000,000
	대출보증입보	3,000,000	1,540,457
합 계		8,664,152	6,840,457

18-5. 보고기간종료일 현재 타인을 위하여 제공하고 있는 담보제공 내역은 다음과 같습니다(단위: 천원).

구 분	제공받는자	관계	채권자	제공기간	약정한도	주채무잔액	비 고
담보제공	(주)동강홀딩스	최대주주	우리은행	2013.03.29 ~ 채무상환시까지	6,000,000	5,000,000	기업운전 일반자금 대출

18-5. 보고기간종료일 현재 타인을 위하여 제공하고 있는 지급보증 내역은 다음과 같습니다.(단위: 천원)

구 분	제공받는자	회사와의 관계	채권자	제공기간	단위	약정한도	주채무잔액	비 고
지급보증	(주)대유에스이	자회사	산업은행	2011.05.06 ~ 2025.06.15	천원	8,204,080	8,204,080	산업은행 대출(분할전채무 포함)
	(주)대유네트웍스	관계회사	기업은행	2010.06.18 ~ 채무상환시까지	천원	500,000	-	기업일반 회전자금대출
			제일은행	본 채무 상환시까지	천원	1,000,000	994,664	구매자금
			제일은행	본 채무 상환시까지	천US\$	2,000	895	유산스
			기업은행	본 채무 상환시까지	천US\$	1,000	208	유산스
합 계					천원	9,704,080	9,198,744	
					천US\$	3,000	1,103	

18-6. 하자보증관련

당사는 자동차사업부의 매출과 관련하여 매출처에 일정기간 하자보증을 제공하고 있으며, 매입과 관련하여 하자보증을 받고 있습니다.

18-7. 보고기간종료일 현재 당사는 당사와 특수관계에 있는 (주)동강홀딩스와 자동차시트사업 관련 지적재산권의 사용 및 경영 자문 등의 용역을 제공받는 컨설팅계약을 체결하고 있습니다.

18-8. 보고기간종료일 현재 당사의 금융기관 차입약정내역은 다음과 같습니다.

금융기관	용도	단위	약정금액	미사용한도
신한은행	구매자금	천원	3,000,000	1,459,543
	상업어음할인	천원	20,000,000	20,000,000
	상업어음할인	천원	4,000,000	3,568,063
	상업어음할인	천원	4,000,000	1,295,986
	마이너스	천원	5,000,000	87,549
	USANCE	천US\$	1,000	387
광주은행	USANCE	천US\$	3,000	336
우리은행	구매자금	천원	8,000,000	25,692
	USANCE	천US\$	8,000	650
외환은행	상업어음할인	천원	4,000,000	3,707,236
	팩토링채권	천원	4,000,000	80,688
농협중앙회	구매자금	천원	5,000,000	119,376
	USANCE	천US\$	10,000	194
수출입은행	USANCE	천US\$	15,000	5,966

합 계	천원	57,000,000	30,344,133
	천US\$	37,000	7,532

18. 외화환산 :

보고기간종료일 현재 당사의 화폐성 외화자산·부채에 대한 내역은 다음과 같습니다(단위:천US\$, 천원).

계정과목	외화종류	당 분기말		전기말	
		외화금액	원화환산액	외화금액	원화환산액
단기차입금	US\$	28,295	30,433,908	10,950	11,728,302
단기차입금	AUD	135	135,234	0	0
합 계		-	30,569,142	-	11,728,302

상기 외화자산·부채의 장부금액은 환율의 변동위험에 노출되어 있으며, 보고기간말현재 다른 모든 변수가 일정하고 외화에 대한 원화의 환율이 10%변동시 회사의 세전손익은 3,057백만원(전기말 1,173백만원)이 변동합니다.

19. 영업부문공시 :

19-1. 회사의 사업별 부문에 대한 일반정보는 다음과 같습니다.

구분	분류기준	주요재화 및 용역	주요고객	지역
자동차부품	생산제품에 의한 분류	자동차 부품 제조, 판매	현대·기아자동차 등	대한민국
임대	제공용역에 따른 분류	부동산 임대	외부고객	대한민국
합금	생산제품에 의한 분류	비철금속 및 비철금속합금소재와 가공품의 제조 및 판매	대유신소재	대한민국

19-2. 보고기간종료일 현재의 회사사업별 부문의 재무현황은 다음과 같습니다(단위:천원)

구 분	자동차	임 대	합 금	합 계
자산총계	209,688,143	26,239,280	71,848,823	307,776,246
부채총계	131,611,895	15,586,406	76,285,613	223,483,913
매 출 액	191,041,431	1,421,678	136,182,277	328,645,386
세전이익	2,319,667	(135,078)	(2,381,165)	(196,576)

19-3. 회사의 매출액은 전액 대한민국에서 발생하고 있으며, 단일고객 중 매출액의 10%이상을 차지하는 고객 및 매출액은 다음과 같습니다(단위:천원).

10%이상 단일고객	매출금액 합 계
현대다이모스(주),(주)대유신소재	242,861,868

20. 사업결합 :

20-1. 구, (주)대유에이텍으로부터의 영업양수

당사는 2010년 3월 23일을 양수기일로 하여 당사의 특수관계회사인 (주)대유에이텍으로부터 자동차 부품 제조부문, 임대사업부문, 기타 관련 부대사업부문의 인적 및 물적설비와 관련되는 일체의 권리의무를 양수하였는 바, 그 내용은 다음과 같습니다.

(1) 승계한 자산 및 부채 (단위:천원)

구 분	금 액	
자 산		74,166,842
Ⅰ. 유동자산	37,035,115	
Ⅱ. 비유동자산	37,131,727	
부 채		75,612,549
Ⅰ. 유동부채	74,911,763	
Ⅱ. 비유동부채	700,786	
순자산		(1,445,707)

(2) 회사는 양수대가로 4,173백만원을 지급하였으며, 동 양수대가와 양수대상부문의 순자산공정가액 차액 5,619백만원을 영업권으로 계상하고 자동차사업부에 배분하였습니다.

20-2. (주)디더블유에프씨로부터의 영업양수

당사는 2010년 11월 1일을 양수기일로 하여 당사의 특수관계회사였던 (주)디더블유에프씨로부터 동사의 광주공장 영업에 대한 일체의 권리와 의무를 양수하였는 바, 그내용은 다음과 같습니다.

(1) 승계한 자산 및 부채 (단위:천원)

구분	금액	
자산		3,637,313
Ⅰ. 유동자산	2,868,650	
Ⅱ. 비유동자산	768,663	
부채		5,536,864
Ⅰ. 유동부채	5,525,408	
Ⅱ. 비유동부채	11,456	
순자산		(1,899,551)

(2) 회사는 양수대가로 3,345백만원을 지급하였으며, 동 양수대가와 양수대상 부문의 순자산공정가액 차액 5,245백만원을 영업권으로 계상하고 자동차사업부에 배분하였습니다.

21. 분할 :

21-1. 태양광사업부의 물적분할

회사는 전기 중 각 개별 사업 특성에 맞는 사업의 전문성 강화로 사업의 본원적 경쟁력을 확보하고, 시장의 변화에 능동적으로 대응하고자 태양광사업부문을 분할하여 신설회사인 주식회사 대유에스이를 물적분할의 형태로 설립하였습니다.

(1) 분할일정

구 분	일 자
이사회결의일	2010년 11월 09일
분할계획서 승인을 위한 주주총회일	2010년 12월 27일
분할기준일	2010년 12월 28일

(2) 분할에 따라 신설회사로 이전한 주요 자산 및 부채

분할신설회사로 이전된 자산 및 부채의 가액은 분할회사의 2010년 12월 27일자 임시주주총회의 승인을 받은 분할계획서 상에 첨부된 승계대상 목록에 의하되, 분할기준일 전까지 분할로 이전되는 해당 사업부문에서 발생한 자산·부채의 증감사항을 가감하였습니다. 당사는 배정받은 주식의 취득원가와 신설회사로 이전된 자산·부채의 장부금액과의 차액을 유형자산처분이익 672,980천원과 유형자산처분손실 1,450,850천원으로 계상하였습니다.

22. 현금흐름표 :

22-1. 현금흐름표상의 현금과 재무상태표상의 현금및현금성자산으로 이루어져 있습니다.

22-2. 보고기간종료일 현재 현금유출입이 없는 주요거래는 다음과 같습니다(단위:천원).

구 분	당분기	전분기
건설중인자산의 본계정대체	9,744,967	10,497,583
선급금의 회원권대체	-	600,000
장기차입금의 유동성대체	10,179,050	3,431,367

23. 비용의 성격별 분류 :

매출원가와 판관비에 포함된 비용의 성격별분류 내역은 다음과 같습니다(단위:천원).

성격별 분류	당분기	전분기
원재료 및 상품의 매입	277,774,038	264,521,527
재고자산의 변동	(1,078,941)	1,657,931
종업원급여비용	14,259,435	12,633,482
수도광열비용	8,195,075	8,596,080
유무형자산상각비	3,818,830	3,018,784
세금과공과	707,424	657,350
외주용역비용	14,694,920	11,289,928
기타비용	6,913,456	6,466,105
합 계	325,284,237	308,841,187

24. 금융상품의 범주분류 :

24-1. 당사의 금융자산의 범주별 분류내역은 다음과 같습니다(단위:천원).

<당분기>

계정과목	당기손익항목	매도가능항목	만기보유	대여금 및 수취채권	합계
현금및현금성자산	0	0	0	15,540,643	15,540,643
단기예치금	0	0	0	30,803,000	30,803,000
매출채권	0	0	0	66,484,164	66,484,164
기타수취채권	0	0	0	5,230,718	5,230,718
장기예치금	0	0	0	2,128,141	2,128,141
장기수취채권	0	0	0	120,888	120,888
매도가능증권	0	12,116,249	0	0	12,116,249
합 계	0	12,116,249	0	120,307,554	132,423,803

<전기말>

계정과목	당기손익항목	매도가능항목	만기보유	대여금 및 수취채권	합계
현금및현금성자산	-	-	-	28,487,224	28,487,224
단기예치금	-	-	-	3,000	3,000
매출채권	-	-	-	51,271,938	51,271,938
기타수취채권	-	-	-	10,332,428	10,332,428
장기예치금	-	-	-	1,821,621	1,821,621
장기수취채권	-	-	-	71,938	71,938
매도가능증권	-	13,970,125	-	-	13,970,125
합 계	-	13,970,125	-	91,988,149	105,958,274

24-2. 당사의 금융부채의 범주별 분류내역은 다음과 같습니다(단위:천원).

<당분기말>

계정과목	당기손익항목	상각후원가	금융부채아님	합 계
매입채무	0	79,988,271	0	79,988,271
단기차입금	0	92,733,071	0	92,733,071
기타지급채무	0	4,168,483	0	4,168,483
기타유동부채	0	0	2,147,367	2,147,367
유동성장기부채	0	24,175,617	0	24,175,617
장기차입금	0	16,472,717	0	16,472,717
회사채	0	0	0	0
기타비유동부채	0	1,669,900	0	1,669,900
합 계	0	219,208,059	2,147,367	221,355,426

<전기말>

계정과목	당기손익항목	상각후원가	금융부채아님	합 계
매입채무	-	77,913,163	-	77,913,163
단기차입금	-	66,452,181	-	66,452,181
기타지급채무	-	4,883,779	-	4,883,779
기타유동부채	-	-	2,807,182	2,807,182
유동성장기부채	-	16,986,267	-	16,986,267
장기차입금	-	15,589,767	-	15,589,767
회사채	-	-	-	-
기타비유동부채	-	1,134,000	-	1,134,000
합 계	-	182,959,157	2,807,182	185,756,762

24-3. 범주별 금융상품의 순손익은 다음과 같습니다(단위:천원).

<당분기>

계정과목	매도가능 금융자산	대여금 및 수취채권	상각후원가로 측정하는 부채	합 계
대손상각비	0	0	0	0
대손충당금환입	0	24,987	0	24,987
기타의대손상각비	0	0	0	0
투자자산처분손실	870,000	0	0	870,000
이자수익	0	299,399	0	299,399
배당금수익	133,875	0	0	133,875
외환차익	0	0	96,691	96,691
외화환산이익	0	0	1,136,179	1,136,179

이자비용	0	0	(3,755,343)	(3,755,343)
사채상환손실	0	0	0	0
외환차손	0	0	(740,446)	(740,446)
외화환산손실	0	0	0	0
순손익	1,003,875	324,386	(3,262,919)	(1,934,658)

<전분기>

계정과목	매도가능 금융자산	대여금 및 수취채권	상각후원가로 측정하는 부채	합 계
대손상각비	-	(25,463)	-	(25,463)
대손충당금환입	-	63,695	-	63,695
매도가능증권처분손실	(1,247,600)	-	-	(1,247,600)
이자수익	-	302,816	-	302,816
외환차익	-	-	1,077,192	1,077,192
이자비용	-	-	(2,906,977)	(2,906,977)
외환차손	-	-	(306,582)	(306,582)
외화환산손실	-	-	(2,859,684)	(2,859,684)
순손익	(1,166,901)	341,048	(4,996,051)	(5,821,904)

24-4. 보고기간종료일 현재 공정가치로 측정된 금융상품 내역은 다음과 같습니다
(단위:천원).

과목명	수준1	수준2	수준3	합계	장부금액
매도가능증권	8,699,803	0	3,416,486	12,116,289	12,116,249

공정가치 측정의 투입변수 특징에 따른 공정가치 서열체계는 다음과 같습니다.

- 수준 1 : 동일한 자산이나 부채에 대한 시장 공시가격
- 수준 2 : 시장에서 관측가능한 투입변수를 활용한 공정가치
(단, Level 1에 포함된 공시가격은 제외)
- 수준 3 : 관측가능하지 않은 투입변수를 활용한 공정가치

활성시장에서 거래되는 금융상품의 공정가치는 보고기간 말 현재 고시되는 시장가격에 기초하여 산정됩니다. 거래소, 판매자, 중개인, 산업집단, 평가기관 또는 감독기관을 통해 공시가격이 용이하게 그리고 정기적으로 이용가능하고, 그러한 가격이 독립된 당사자 사이에서 정기적으로 발생한 실제 시장거래를 나타낸다면, 이를 활성시장으로 간주합니다. 회사가 보유하고 있는 금융자산의 공시되는 시장가격은 매입호가입니다. 이러한 상품들은 수준1에 포함됩니다. 수준1에 포함된 상품들은 대부분 단기매매 또는 매도가능으로 분류된 KOSPI주가지수, KOSDAQ 주가지수에 속한 상장된 지분상품으로 구성됩니다.

활성시장에서 거래되지 아니하는 금융상품(예: 장외파생상품)의 공정가치는 평가기법을 사용하여 결정하고 있습니다. 이러한 평가기법은 가능한 한 관측가능한 시장정보를 최대한 사용하고 기업특유정

보를 최소한으로 사용합니다. 이때, 해당 상품의 공정가치 측정에 요구되는 모든 유의적인 투입변수가 관측가능하다면 해당 상품은 수준2에 포함됩니다.

만약 하나 이상의 유의적인 투입변수가 관측가능한 시장정보에 기초한 것이 아니라면 해당 상품은 수준3에 포함됩니다.

금융상품의 공정가치를 측정하는 데에 사용되는 평가기법에는 다음이 포함됩니다.

- 유사한 상품의 공시시장가격 또는 딜러가격
- 이자율스왑의 공정가치는 관측가능한 수익률곡선에 따른 미래 추정 현금흐름의 현재가치로 계산
- 선물환의 공정가치는 보고기간 말 현재의 선도환율을 사용하여 해당 금액을 현재가치로 할인하여 측정
- 나머지 금융상품에 대해서는 현금흐름의 할인기법 등의 기타 기법 사용

위와 같은 공정가치 추정금액은 일부 선물환 거래를 제외하고는 모두 수준 2에 포함됩니다.

25. 금융위험관리 :

25-1. 재무위험요소

회사는 여러 활동으로 인하여 시장위험, 신용위험 및 유동성 위험과 같은 다양한 금융위험에 노출되어 있습니다. 회사의 전반적인 위험관리프로그램은 금융시장의 예측불가능성에 초점을 맞추고 있으며 재무성과에 잠재적으로 불리할 수 있는 효과를 최소화하는데 중점을 두고 있습니다. 이러한 위험 관리는 이사회에서 승인한 정책에 따라 재경팀에 의해 이루어지고 있으며, 회사의 재경팀은 회사의 타부서들과 긴밀한 협조하에 재무위험을 식별하고 있습니다.

25-2. 신용위험관리

신용위험이란 고객이나 거래상대방이 금융상품에 대한 계약상의 의무를 이행하지 않아 당사가 재무 손실을 입을 위험을 의미합니다. 주로 거래처에 대한 매출채권 및 기타채권과 투자자산에서 발생하며, 동자산의 장부금액은 신용위험에 노출된 최대한도입니다.

25-3. 유동성위험관리

유동성위험이란 당사가 금융부채에 관련된 의무를 충족하는 데 어려움을 겪게 될 위험을 의미합니다. 회사의 유동성 관리방법은 재무적으로 어려운 상황에서도 받아들일 수 없는 손실이 발생하거나, 회사의 신용도에 손상을 입힐 위험 없이, 만기일에 부채를 상환할 수 있는 충분한 유동성을 유지하도록 하는 것입니다.

회사의 영업활동 및 차입금 또는 자본 조달로부터의 현금흐름은 회사의 정상적인 영업활동 및 투자활동 등에 필요한 현금 소요량을 충족하여 왔습니다. 회사가 자금을 영업활동을통해서 창출하지 못하는 상황에 처하는 경우에는 외부차입 및 사채 발행 등을 통한 자금조달을 할 수 있습니다. 회사는 일시적으로 발생할 수 있는 유동성위험을 관리하기 위하여, 금융기관과 한도대출약정을 체결하고 있습니다. (주석 18참조).

한편, 보고기간 종료일 현재 유동성위험 분석내역은 다음과 같습니다(단위:천원).

<당분기말>

계정과목	장부금액	계약상현금흐름	1년이내	1~5년
매입채무 및 기타채무	85,826,654	85,826,654	84,156,754	1,669,900
장단기차입금	133,381,404	133,381,404	116,908,687	16,472,717
합 계	219,208,058	219,208,058	201,065,441	18,142,617

<전기말>

계정과목	장부금액	계약상현금흐름	1년이내	1~5년
매입채무 및 기타채무	83,930,943	83,930,942	82,796,942	1,134,000
장단기차입금(*)	99,028,214	104,035,952	86,601,251	17,434,701
합 계	182,959,157	187,966,894	169,398,193	18,568,701

(*) 장단기차입금의 계약상현금흐름에는 이자금액이 포함되어 있습니다.

25-4. 환위험관리

회사는 원자재의 수입함에 따라 외화 지출이 발생하고 있습니다. 이로 인해 환율변동위험에 노출되는 환포지션의 주요 통화로는 USD가 해당합니다. 회사는 경상적인 거래와 관련이 없는 외환거래를 금

지하고 있으며, 환율의 변동 등 환위험을 주기적으로 모니터링, 평가 및 관리하고 있습니다.

25-5. 자본위험관리

회사의 경영진은 계속기업으로서 주주 및 채권자 그리고 기타 이해당사자들에게 신뢰를 유지하고, 향후 사업의 발전을 지탱하기 위한 적정자본구조를 유지하는 것을 목표로 회사의 자본을 관리하고 있습니다. 회사의 경영진은 자본구조를 주기적으로 검토하고 있으며, 장단기 자금차입, 회사채발행 및 유상증자 등을 통하여 최적의 자본구조를 유지하고 있습니다. 당사의 자본구조는 차입금에서 현금및현금성자산 등을 차감한 순부채와 자본으로 구성되어 있으며, 당사의 전반적인 자본위험관리정책은 전기와 동일합니다.

한편, 보고기간종료일 현재 자본으로 관리하고 있는 항목의 내역은 다음과 같습니다.

(단위:천원).

구 분	당분기말	전기말
총 차 입 금(회사채포함)	133,381,404	99,028,214
차감: 현금및현금성자산(예치금포함)	(48,471,784)	(30,311,845)
순 차 입 금	84,909,620	68,716,369
자 본 총 계	84,292,333	88,467,330
총자본차입금비율	100.73%	77.67%

마. 대손충당금 설정현황(연결기준)

(1) 최근 3사업연도의 계정과목별 대손충당금 설정내역

(단위 : 백만원)				
구 분	계정과목	채권 총액	대손충당금	대손충당금 설정률
제59기 3분기	매출채권	76,576	967	1.26%
	단기대여금	2,947	1,373	46.58%
	미수금	9,322	1,551	16.64%
	합 계	88,845	3,891	4.38%
제58기	매출채권	63,394	1,138	1.80%
	단기대여금	9,032	1,399	15.49%
	미수금	8,852	1,554	17.56%
	합 계	81,278	4,091	5.03%
제57기	매출채권	79,999	1,071	1.34%
	단기대여금	2,674	1,783	66.64%
	미수금	2,647	1,482	55.99%
	합 계	85,320	4,336	5.08%
제56기	매출채권	52,040	1,435	2.76%
	단기대여금	1,988	1,983	99.80%
	미수금	4,457	1,321	29.64%
	합 계	58,485	4,739	8.10%

(2) 최근 3사업연도의 대손충당금 변동현황

(단위 : 백만원)				
구 분	제59기 3분기	제58기	제57기	제56기
1. 기초 대손충당금 잔액합계	(4,091)	(4,336)	(4,739)	(2,386)
2. 대손상각비	(21)	(147)	(204)	(2,092)
3. 제각	-	-	346	266
4. 환입	26	388	261	395
5. 기타증감	195	4	-	(922)
6. 기말 대손충당금 잔액합계	(3,891)	(4,091)	(4,336)	(4,739)

(3) 매출채권관련 대손충당금 설정방침

당사는 채무자의 경제적 어려움 등 개별적인 손상사건이 파악된 채권에 대해 개별분석을 통해 회수가능가액을 산정하고 산정된 회수가능가액과 장부금액의 차액을 대손충당금으로 인식하고 있습니다. 또한, 손상사건이 개별적으로 파악되지 않은 채권 중연체되지 않은 채권은 정상채권으로 간주하여 별도의 대손충당금을 설정하지 않습니다.

바. 재고자산의 보유 및 실사내역(연결기준)

(1) 최근 3사업연도의 재고자산의 사업부문별 보유현황

(단위 : 백만원)					
회사명	사업부문	계정과목	제59기 3분기	제58기	제57기
(주)대유에이텍	자동차사업부	제 품	545	138	260
		상 품	-	0	0
		원 재 료	1,006	490	630
		기 타	-	6	0
		소 계	1,551	634	890
	합금사업부	제 품	831	730	731
		상 품	-	146	270
		원 재 료	1,113	927	1,590
		기 타	690	737	1,637
		소 계	2,633	2,540	4,228
(주)대유SE	태양광사업부	제 품	239	875	1,571
		상 품	1,826	1,372	0
		원 재 료	324	408	912
		기 타	174	174	193
		소 계	2,563	2,829	2,676
(주)스마트홀딩스	레저사업부	제 품	-	0	0
		상 품	-	0	0
		원 재 료	-	0	144
		기 타	98	97	0
		소 계	98	97	144
(주)대유중공업	건설사업부	제 품	69	71	61
		상 품	-	0	0
		원 재 료	185	118	76
		기 타	91	14	14
		소 계	345	203	151
(주)대유네트웍스		제 품	-	524	805
		상 품	-	427	665
		원 재 료	-	284	136
		기 타	-	17	0

		소 계	-	1,252	1,607
합 계		제 품	1,684	2,338	3,428
		상 품	1,826	1,945	935
		원 재 료	2,629	2,227	3,488
		기 타	1,052	1,045	1,844
		합 계	7,190	7,555	9,696
총자산대비 재고자산 구성비율(%) [재고자산÷기말자산총계×100]			1.75%	1.96%	2.67%
재고자산회전율(회수) [연환산 매출원가÷{(기초재고+기말재고)÷2}]			66.7회	53.7회	57.2 회

(2) 재고자산의 실사내역 등

당사는 내부적인 정책에 의해 매월 재고실사를 하고 있으며, 분기말 현재의 재고자산수량은 기말 장 부상 재고자산 수량과 일치하는 것으로 확인하였으며, 당분기말 현재 장기체화재고는 없습니다. 또한, 분기 재고실사시 외부감사인 등은 실사에 참여하고 있지 않습니다

채무증권 발행실적

(기준일 : 2013년 09월 30일)

(단위 : 원, %)

종 류	발행방법	발행일자	권면 총액	이자율	평가등급 (평가기관)	만기일	상환 여부	주관회사
기업어음증권	-	-	-	-	-	-	-	-
-	-	-	-	-	-	-	-	-
합 계	-	-	-	-	-	-	-	-

기업어음증권 미상환 잔액

(기준일 : 2013년 09월 30일)

(단위 : 원)

잔여만기		10일 이하	10일초과 30일이하	30일초과 90일이하	90일초과 180일이하	180일초과 1년이하	1년초과 2년이하	2년초과 3년이하	3년 초과	합 계
미상환 잔액	공모	-	-	-	-	-	-	-	-	-
	사모	-	-	-	-	-	-	-	-	-
	합계	-	-	-	-	-	-	-	-	-

전자단기사채 미상환 잔액

(기준일 : 2013년 09월 30일)

(단위 : 원)

잔여만기		10일 이하	10일초과 30일이하	30일초과 90일이하	90일초과 180일이하	180일초과 1년이하	합 계	발행 한도	잔여 한도
미상환 잔액	공모	-	-	-	-	-	-	-	-
	사모	-	-	-	-	-	-	-	-
	합계	-	-	-	-	-	-	-	-

회사채 미상환 잔액

(기준일 : 2013년 09월 30일)

(단위 : 원)

잔여만기		1년 이하	1년초과 2년이하	2년초과 3년이하	3년초과 4년이하	4년초과 5년이하	5년초과 10년이하	10년초과	합 계
미상환 잔액	공모	-	-	-	-	-	-	-	-
	사모	-	-	-	-	-	-	-	-
	합계	-	-	-	-	-	-	-	-

신종자본증권 미상환 잔액

(기준일 : 2013년 09월 30일)

(단위 : 원)

잔여만기		1년 이하	1년초과 5년이하	5년초과 10년이하	10년초과 15년이하	15년초과 20년이하	20년초과 30년이하	30년초과	합 계
미상환 잔액	공모	-	-	-	-	-	-	-	-
	사모	-	-	-	-	-	-	-	-
	합계	-	-	-	-	-	-	-	-

조건부자본증권 미상환 잔액

(기준일 : 2013년 09월 30일)

(단위 : 원)

잔여만기		1년 이하	1년초과 2년이하	2년초과 3년이하	3년초과 4년이하	4년초과 5년이하	5년초과 10년이하	10년초과 20년이하	20년초과 30년이하	30년초과	합 계
미상환 잔액	공모	-	-	-	-	-	-	-	-	-	-
	사모	-	-	-	-	-	-	-	-	-	-
	합계	-	-	-	-	-	-	-	-	-	-

XII. 부속명세서

1. 금융상품의 범주분류

1-1. 보고기간종료일 현재 연결회사의 금융자산의 범주분류내역은 다음과 같습니다.
(단위:천원).

<당분기말>

계정과목	당기손익인식	매도가능	만기보유	대여금및수취채권	합계
현금및현금성자산	-	-	-	20,131,759	20,131,759
단기예치금	-	-	-	32,281,100	32,281,100
매출채권	-	-	-	75,609,206	75,609,206
기타수취채권	-	-	-	9,345,155	9,345,155
장기예치금	-	-	-	2,483,581	2,483,581
장기수취채권	-	-	-	342,197	342,197
매도가능증권	-	12,411,633	-	-	12,411,633
합 계	-	12,411,633	-	140,192,998	152,604,631

<전기말>

계정과목	당기손익인식	매도가능	만기보유	대여금및수취채권	합계
현금및현금성자산	-	-	-	32,322,269	32,322,269
단기예치금	-	-	-	2,134,000	2,134,000
매출채권	-	-	-	62,255,507	62,255,507
기타수취채권	-	-	-	14,930,920	14,930,920
장기예치금	-	-	-	2,157,935	2,157,935
장기수취채권	-	-	-	305,463	305,463
매도가능증권	-	14,421,699	-	-	14,421,699
합 계	-	14,421,699	-	114,106,094	128,527,793

1-2. 연결회사의 금융부채의 범주분류내역은 다음과 같습니다(단위:천원).

<당분기말>

계정과목	당기손익인식	상각후원가	금융부채아님	합 계
매입채무	-	86,403,447	-	86,403,447
단기차입금	-	97,853,071	-	97,853,071
기타지급채무	-	4,048,812	-	4,048,812
기타유동부채	-	-	3,922,864	3,922,864
유동성장기부채	-	46,430,141	-	46,430,141
장기차입금	-	23,716,717	-	23,716,717
기타비유동부채	-	44,107,213	5,107,637	49,214,850
합 계	-	302,559,401	9,030,501	311,589,902

<전기말>

계정과목	당기손익인식	상각후원가	금융부채아님	합 계
매입채무	-	87,613,445	-	87,613,445
단기차입금	-	72,015,399	-	72,015,399
기타지급채무	-	4,538,430	-	4,538,430
기타유동부채	-	-	4,373,864	4,373,864
유동성장기부채	-	43,570,975	-	43,570,975
장기차입금	-	23,499,517	-	23,499,517
기타비유동부채	-	41,988,951	6,341,945	48,330,896
합 계	-	273,226,717	10,715,809	283,942,526

1-3. 연결회사의 금융상품 범주별 순손익은 다음과 같습니다(단위:천원).

<당분기>

구 분	매도가능	대여금및수취채권	상각후원가	합 계
대손충당금환입	-	26,060	-	26,060
이자수익	-	437,544	-	437,544
배당금수익	133,875	-	-	133,875
외환차익	-	-	103,323	103,323
외화환산이익	-	-	1,153,622	1,153,622
이자비용	-	-	(4,087,205)	(4,087,205)
외환차손	-	-	(759,870)	(759,870)
합 계	133,875	463,604	(3,590,130)	(2,992,651)

<전분기>

구 분	매도가능	대여금및수취채권	상각후원가	합 계
대손충당금환입	-	253,245	-	253,245
이자수익	-	321,804	-	321,804
배당금수익	82,862	-	-	82,862
외환차익	-	-	787,059	787,059
외화환산이익	-	-	250,129	250,129
이자비용	-	-	(5,171,669)	(5,171,669)
외환차손	-	-	(549,356)	(549,356)
합 계	82,862	575,049	(4,683,837)	(4,025,926)

1-4. 당분기말 현재 공정가치로 측정된 금융상품 내역은 다음과 같습니다(단위:천원).

과목명	수준1	수준2	수준3	합계	장부금액
매도가능증권	8,699,802	-	3,711,831	12,411,633	12,411,633

공정가치 측정의 투입변수 특징에 따른 공정가치 서열체계는 다음과 같습니다.

- 수준 1 : 동일한 자산이나 부채에 대한 시장 공시가격
- 수준 2 : 시장에서 관측가능한 투입변수를 활용한 공정가치
(단, Level 1에 포함된 공시가격은 제외)
- 수준 3 : 관측가능하지 않은 투입변수를 활용한 공정가치

활성시장에서 거래되는 금융상품의 공정가치는 보고기간 말 현재 고시되는 시장가격에 기초하여 산정됩니다. 거래소, 판매자, 중개인, 산업집단, 평가기관 또는 감독기관을 통해 공시가격이 용이하게 그리고 정기적으로 이용가능하고, 그러한 가격이 독립된 당사자 사이에서 정기적으로 발생한 실제 시장거래를 나타낸다면, 이를 활성시장으로 간주합니다. 회사가 보유하고 있는 금융자산의 공시되는 시장가격은 매입호가입니다. 이러한 상품들은 수준1에 포함됩니다. 수준1에 포함된 상품들은 대부분 단기매매 또는 매도가능으로 분류된 KOSPI주가지수, KOSDAQ 주가지수에 속한 상장된 지분상품으로 구성됩니다.

활성시장에서 거래되지 아니하는 금융상품(예: 장외파생상품)의 공정가치는 평가기법을 사용하여 결정하고 있습니다. 이러한 평가기법은 가능한 한 관측가능한 시장정보를 최대한 사용하고 기업특유정보를 최소한으로 사용합니다. 이때, 해당 상품의 공정가치 측정에 요구되는 모든 유의적인 투입변수가 관측가능하다면 해당 상품은 수준2에 포함됩니다.

만약 하나 이상의 유의적인 투입변수가 관측가능한 시장정보에 기초한 것이 아니라면 해당 상품은 수준3에 포함됩니다.

금융상품의 공정가치를 측정하는 데에 사용되는 평가기법에는 다음이 포함됩니다.

- 유사한 상품의 공시시장가격 또는 딜러가격
- 이자율스왑의 공정가치는 관측가능한 수익률곡선에 따른 미래 추정 현금흐름의 현재가치로 계산
- 선물환의 공정가치는 보고기간 말 현재의 선도환율을 사용하여 해당 금액을 현재가치로 할인하여 측정
- 나머지 금융상품에 대해서는 현금흐름의 할인기법 등의 기타 기법 사용

위와 같은 공정가치 추정금액은 일부 선물환 거래를 제외하고는 모두 수준 2에 포함됩니다.

【 전문가의 확인 】

1. 전문가의 확인

해당사항 없습니다.

2. 전문가와의 이해관계

해당사항 없습니다.